


商品仕様書

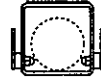
単位 ; mm 第三角法



センター部


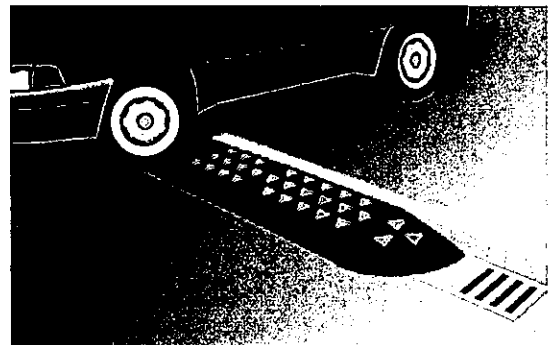



サイド部



メタルプロテクター(鋼管パーツ)

段差対応高さ	品番	種類	サイズ(幅×奥行×高さmm)	質量	最大収納パイプ径
20cmタイプ	RDF-2060N	センター部	600×450×200	約28.0kg	-
	RDF-2045SN	サイド部	450×450×200	約14.0kg	-
	RDF-SP-20	メタルプロテクター	600×200×200(接続部除く)	約39.0kg	φ 180
15cmタイプ	RDF-1560N	センター部	600×360×150	約17.0kg	-
	RDF-1536SN	サイド部	360×360×150	約6.2kg	-
	RDF-SP15	メタルプロテクター	600×150×150(接続部除く)	約21.5kg	φ 120
10cmタイプ	RDF-1060N	センター部	600×300×100	約10.0kg	-
	RDF-1030SN	サイド部	300×300×100	約3.6kg	-
	RDF-SP10	メタルプロテクター	600×100×100(接続部除く)	約9.6kg	φ 70



- ・平地の障害乗り越えに
- ・イエローのすべり止め部は視認性抜群、よく目立つ
- ・超ヘビー級のゴム製で押圧強度抜群
- ・極厚仕様で、重くてズレにくい。
- ・ツートンカラー(黒、黄)で視認性抜群。
- ・イエロー部は強力なすべり止め加工
- ・センター部とメタルプロテクターを組み合わせれば10tトラックが乗っても大丈夫。
- ・最大φ 180mmのホース・パイプが収納できる。

【用途】

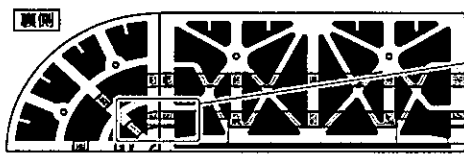
工事現場等の、ケーブル、ホース、パイプ等の乗り越えに

				品名	ラバー段差フリー(1/3)
				品番	RDFシリーズ
部番	部品名	材質・素材厚	備考	作成日	2013年7月24日

連結 * 4t車を超える車は通過できません。ボルトが曲がる恐れがあります

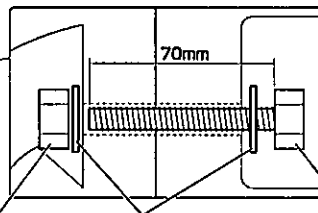
■ 高さ10cmタイプの場合 * ボルト・ナット・ワッシャーは別途お買い求めください

RDF-1030SN + RDF-1060N
サイド部品 センター部品



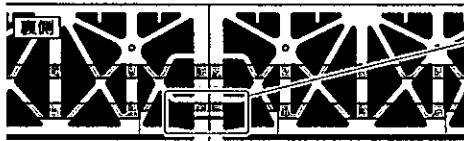
製品の裏側から、連結用の穴にボルトを通して固定します。

ナット側は狭いので、ラジオペンチ等でナットを固定しながら、ボルトを小型レンチ等で締めてください。

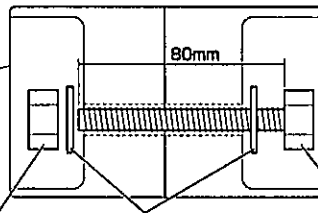


M10ナット 1/2×3ワッシャー M10×長さ70 ボルト(*)

RDF-1060N + RDF-1060N
センター部品 センター部品



製品の裏側から、連結用の穴にボルトを通して固定します。



M10ナット 1/2×3ワッシャー M10×長さ80 ボルト(*)

* サイド部品とセンター部品を連結する場合と、センター部品同士を連結する場合は、使用するボルトの長さが異なります。

● 一对の連結にボルト、ナット、ワッシャーが1セットが必要です。

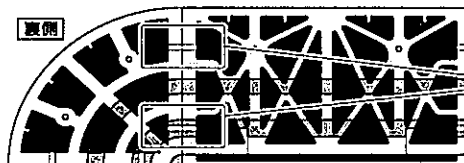
ボルト: 1
ナット: 1
ワッシャー: 2

● 1/2×3ワッシャーのサイズ

穴径 14mm
外径 31mm
厚さ 3mm

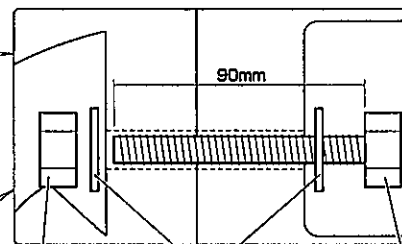
■ 高さ20cm, 15cmタイプの場合 * ボルト・ナット・ワッシャーは別途お買い求めください

RDF-2045SN + RDF-2060N
RDF-1536SN + RDF-1560N
サイド部品 センター部品



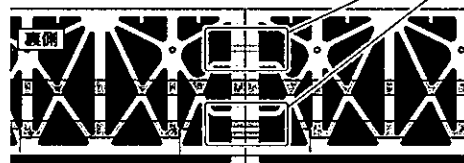
製品の裏側から、連結用の穴にボルトを通して固定します。

ナット側は狭いので、ラジオペンチ等でナットを固定しながら、ボルトを小型レンチ等で締めてください。



M12 ナット 1/2×3 ワッシャー M12×長さ90 ボルト

RDF-2060N + RDF-2060N
RDF-1560N + RDF-1560N
センター部品 センター部品



製品の裏側から、連結用の穴にボルトを通して固定します。

● 一对の連結にボルト、ナット、ワッシャーが2セットが必要です。

ボルト: 2
ナット: 2
ワッシャー: 4

● 1/2×3ワッシャーのサイズ


穴径 14mm
外径 31mm
厚さ 3mm

				品名	ラバー段差フリー(2/3)
				品番	RDFシリーズ
部番	部品名	材質・素材厚	備考	作成日	2014年4月8日

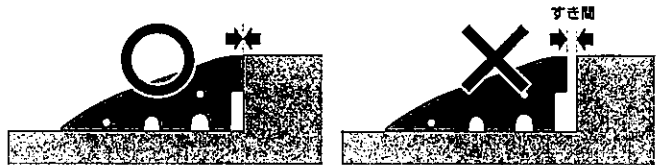
設置

- ⚠ 交通量の激しい場所、交通の妨げになるような設置はしないでください。
- ⚠ 許可なしに公道への設置はしないでください。

1. 設置する地面の小石、ゴミ等を取り除いてください。



2. 段差との間にすき間ができないように、密着させてください。

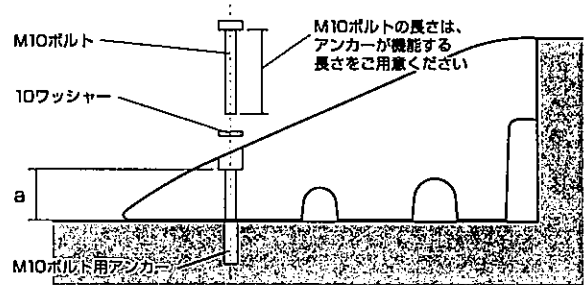


地面に固定 * ボルト・ワッシャー・アンカーは別途お買い求めください

地面固定用ボルト穴を利用して、ボルトで地面に固定します。

- ⚠ ボルトの締め付けすぎはおやめください。製品ゴム部の変形・破損の原因になります。
- ⚠ 4t車を超える車両は通過できません。ボルトが曲がる恐れがあります。

- 段差通過目的のみの場合 4トン車まで使用可能。ケーブル穴にケーブルを設置する場合 普通乗用車まで。
- 固定穴1ヵ所につきM10ボルト、10ワッシャー、M10ボルト用アンカーが1個ずつ必要です。
- a部サイズ
RDF-2060N, RDF-2045SN:60mm
RDF-1560N, RDF-1536SN:50mm
RDF-1060N, RDF-1030SN:40mm



				品名	ラバー段差フリー(3/3)
				品番	RDFシリーズ
部番	部品名	材質・素材厚	備考	作成日	2014年4月8日