

トリモチキャッチャー TMC-093

警告

- トリモチ(粘着部)以外の材質は金属ですので、充電部付近での使用は特に注意してください。感電の恐れがあります。

注意

伸縮ポール

- 極端に力を加えたり、重いものを持ち上げると破損の原因になります。引張49N(5kgf)まで。
- 水平状態での吊上げは絶対にしないでください。
- 汚れが付いたまま節を収納すると節の動きが悪くなる場合がありますので、必ず汚れを除去してから収納してください。

当製品は仕様上、当社ブラックフィッシャー・カーボンフィッシャーの様に節の交換などの修理はできません。予めご了承お願い致します。

トリモチ(粘着部)

- 垂直引上げ荷重、約10g(20mm²密着時での目安)を数秒間維持することができます。
- 粘着跡を残しません。
- 濡れているものや粉状のものには粘着しません。
- 水中での使用はできません。
- トリモチが汚れますと、粘着力は低下します。
- トリモチに付いた簡単な汚れは、水洗い可能です。水洗いで落ちない場合は、新しいものと交換してください。
- 皮膚に付着しても害はありませんが、赤みや痒み、発疹の症状が現れる場合は接触を避けてご使用ください。
- 粘着の為、接触した箇所の塗装等を剥がす恐れがあります。
- 内部より可塑性剤が染み出る場合がありますので、長期の接触を避けてください。
- 常温且つ紫外線が当たらない環境で、約1年使用可能です。
- 直射日光、高温を避けてご使用ください。
- 熱や紫外線により黄変、変色、溶解する場合があります。

トリモチ(粘着部)は、単品にて販売しております。
別途お買い求めください。 品番:TMC-01S

マグネット

- 強力な磁気を有していますので、磁化すると不都合なものは近づけないでください。
- 物を拾い上げる際は、垂直に引き上げてください。(ロッド破損の恐れ)

保管方法

トリモチ(トリモチ+伸縮ポール)

- 付属の収納袋に保管してください。
収納袋の内側は、トリモチが付かない特殊な仕様となっておりますので、伸縮ポールに取り付けたまま保管可能です。

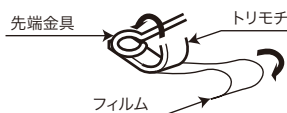
使用前の準備

トリモチ

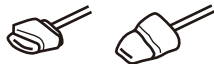
- ①トリモチ粘着面を保護している片側のフィルムを剥がしてください。



- ②トリモチに先端金具を置いてください。もう片側のフィルムを剥がしながら、先端金具に巻付けてください。トリモチ粘着面に方向性はありません。



- ③用途に合わせて巻付ける形状をアレンジしてお使いください。



マグネット

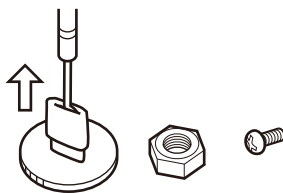
- ①用途に合わせてマグネットをお使いください。



使用方法

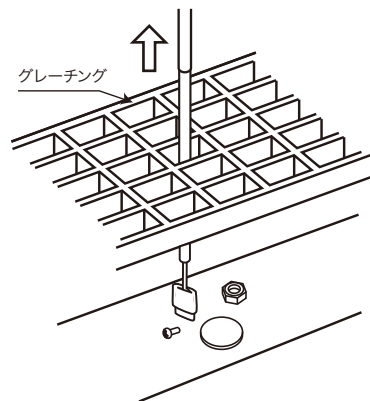
トリモチ

- 対象物にトリモチを密着させ、垂直に引き上げてください。
垂直引上げ荷重約10g(20mm²密着時での目安)。



使用例1

グレーチング、ラス網などの、手が入らない場所の対象物の収集



使用例2

壁と棚などの隙間

