

STM-FX01シリーズ

LEDフレキネオン 取扱説明書

このたびは、LEDフレキネオン STM-FX01シリーズをお買い上げいただきまして、まことにありがとうございます。
ご使用前に必ず本書をよくお読みください。(お使いになる方がいつでも見られる所に保管してください)

警告

- ご使用前に本取扱説明書に記載されている内容をよくお読みください。指示に従って確実に施工を行い正しくお使いください。(施工に不備があると落下・感電・火災の原因となります。)
- ご使用前に損傷部分又は不具合がないかをチェックし異常がある場合は必ず修理に出してください。異常があったまま使用すると重大な事故になる恐れがあります。
- 取扱説明書に書いてある用途以外には使用しないでください。
- 電圧が大幅に変動する発電機は使用しないでください。特に電圧が高くなると破損の原因になります。)
- 直射日光の当たる場所、湿気の多い場所、振動のある場所、雨の吹き込みを受ける場所、腐食性ガスの発生する場所では使用しないでください。(屋外の使用禁止)
- 万一、煙が出たり、異臭がするなどの異常状態のまま使用すると感電・火災の原因となります。すぐに電源を切ってください。
- 本体を紙や布でおおったり、燃えやすいものに近づけないでください。
- 切断作業および切断面保護処理は電源を入れる前に確実に行ってください。切断ミスや保護処理が不十分な状態で使用すると故障や感電の原因になります。

注意

- 子供に触れさせないでください。
- 連続点灯した場合、フレキネオン本体が高温になることがあります。
- 器具の清掃の時は必ず電源を切ってから中性洗剤を使用しやわらかい布でふきとってから乾いた布で仕上げてください。(シンナー・ベンジンでふかないでください。変色・変質の原因となります。)
- 環境温度が-10~40°Cで、湿度が85%以下で使用してください。
- 取付部位に振動などが無いようにしてください。振動する場所では使用できません。
- 屋外では使用できません。降雨、防塵などの対策はされてません。
- 製品によっては多少色合いが変わる場合があります。
- 付属のACアダプター以外は使用しないでください。付属のACアダプターを使用しないで外部電源で駆動される場合は保証外となります。
- 点滅はできません(全点灯のみ)。
- 非常用照明器具、誘導灯器具には使用できません。
- 切断マーク(切断可能位置)からずれて切断した場合、点灯しない場合があります。切り落としたフレキネオン本体は使用できません。(再接続できません)

特長

- ネオン管に代わる安全ネオン
- ネオン管のようにラインがくっきりと見える
- 小さく曲げられる(半径30mm)
- 不要部分を切断できる(62mmピッチ ※)
- カラー:7種(アクアブルー・青・緑・電球色・ピンク・赤・白)
- セット内容:フレキネオン本体・ACアダプター・エンドキャップ(2個)

※切断した場合は、再接続できません。
切断面はエンドキャップで保護します。

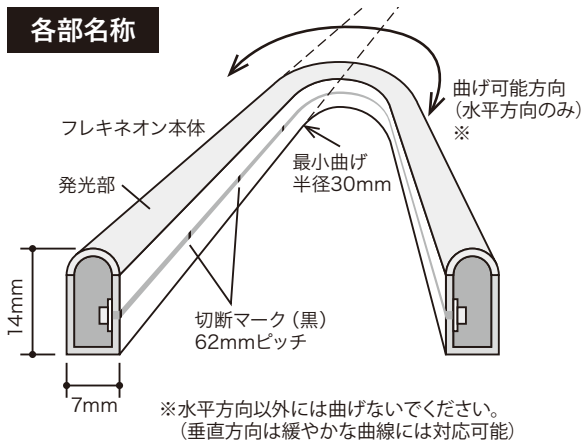
仕様

屋内用

※雨、水濡れに注意してください。

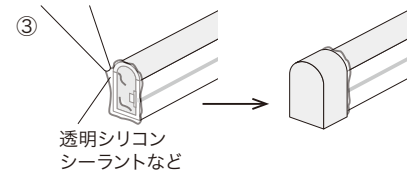
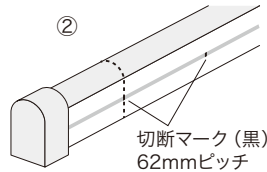
品番	STM-FX01-02□□	STM-FX01-04□□
長さ	2m	4m
LED数	256個	512個
定格消費電力	16W	32W
定格入力電流	1.0A	1.5A
二次定格出力	DC24V-1.5A	DC24V-2.5A
駆動方式	AC-DCアダプター方式	
定格入力電圧	AC100V	
周波数	50/60Hz	
発光制御	全点灯のみ	
フレキネオン本体材質	シリコン	
断面サイズ	7×14mm	
最小曲げ半径	30mm	
使用環境条件	屋内仕様 -10~40°C 常湿	
照射角	160°	

各部名称



切断方法

- ①作業前に必ずACアダプターを電源から抜いてください。
- ②フレキネオン本体の側面にある切断マーク(62mmピッチで黒いラインがあります)の位置で切断してください。(ケーブルカッター等で切断してください)
- ③切断面はシリコンボンド(※)を塗布してください。少し多めに塗布してエンドキャップを取り付け、はみ出たボンドはふき取ってください。
※シリコンシーラントなどアルコール・ノンアルコールタイプどちらでも使用可能
- ④ボンドに記載の乾燥時間を参照して乾燥状態を確認の上、電源を入れてください。

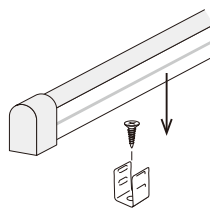


設置方法

- ①設置前に点灯確認をしてください。
- ②電源に接続していない状態にて、最大曲げ半径を超えない範囲でフレキネオン本体を配置してください。市販のケーブルタイや別売のクリップ等を使用して、構造物にフレキネオン本体をしっかり固定してください。
- ③フレキネオン本体が余った場合は、テープ等で目隠しするか、右記の手順に従って切断してください。
- ④ACアダプターを接続して点灯してください。

別売部品

■フレキネオン本体の固定用部品



STM-FX-CL
(クリップ)
・入数:100
・ネジ穴径:2.8mm



STM-FX-CM
(クリップモール)
・長さ:1m
・ネジ穴径:2.8mm

■フレキネオン本体の切断面処理用



STM-FX-EC
(エンドキャップ)
・入数:20

保証期間:6ヶ月(ただし保証期間内でも次の場合は保証できません)

- 火災・地震・水害・落雷、その他の天災地変
- 使用上の誤り、異常電圧による故障
- 改造での破損
- 施工後の交換または撤去費用
- お買上げ年月日の証明できる伝票等のない場合

Made in China ML1AKA