

SSP-72-LD

LED伸縮式パイロン 取扱説明書

このたびはデンサン LED伸縮式パイロンをお買い上げいただきありがとうございました。ご使用前に必ずこの取扱説明書をお読みにになり指示に従って正しく使用してください。お読みにになった取扱説明書はお使いになる方がいつでも見られる所に保管してください。

警告

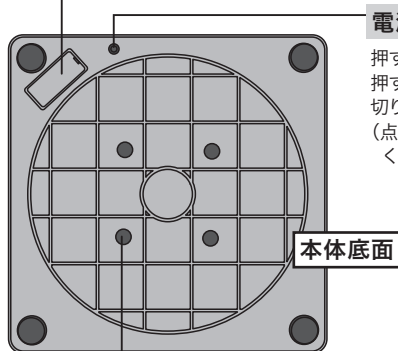
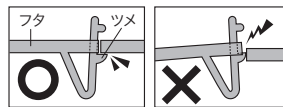
●強風時には使用しないでください。(けがの原因)

注意

- 本製品は仮設用です。常設使用はしないでください。
- 風速5m/s以上の環境での設置や、長時間設置する場合は、転倒防止おもし(コーン用ウエイト)を使用してください。
- 設置する場合は、固い地面の上にしてください。柔らかい場所に設置すると、傾いたり倒れたりする恐れがあります。
- 高所で使用する場合は、風による転倒や落下に注意してください。
- コーンパーは使用できません。複数のLED伸縮式パイロンをバリケードとして使用する場合は、バリケードテープなどの軽いもの(片側荷重500g以下)を使用してください。
- 長時間使用しない場合は、乾電池を外してください。

乾電池収納部

フタをはずして単4アルカリ乾電池を2本入れます。(乾電池は付属していません。別途お買い求めください。)＋の印を確認し、方向を間違えないようにしてください。フタが不意にはずれたりしないよう、しっかり押し込み、フタのツメが確実に引っかかるようにフタを閉めてください。



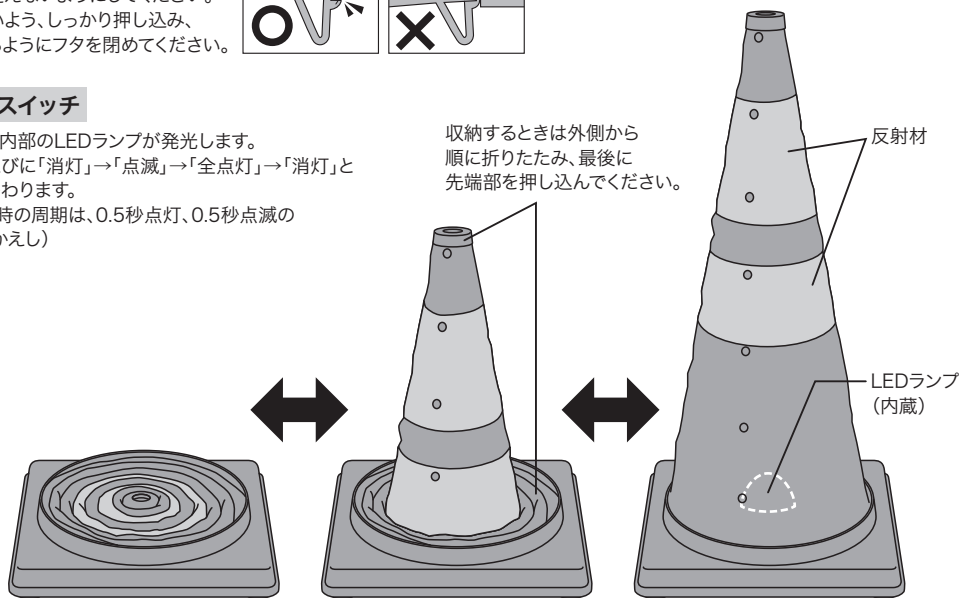
電源スイッチ

押すと内部のLEDランプが発光します。押すたびに「消灯」→「点滅」→「全点灯」→「消灯」と切り替わります。(点滅時の周期は、0.5秒点灯、0.5秒点滅のくりかえし)

本体底面

水抜き穴(4カ所)

設置時にはふさがないようにしてください。



ご使用の後…

薄めた中性洗剤を浸した布で汚れを落とし、洗剤分を拭き取って、充分乾かしてから収納してください。

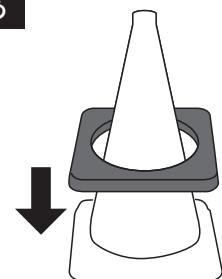
降雨対策について

接地面に対して、水位が15mm以上になると、乾電池収納部に水が侵入します。(水の侵入時は、LEDが全点灯状態になり、スイッチでの点滅・消灯ができなくなります) その場合は、できるだけ早く電池をはずし、乾燥させてください。

転倒防止おもし(コーン用ウエイト)使用のすすめ

市販の転倒防止おもしを使用すると、LED伸縮式パイロンの安定感が増し、より安全に使えます。右図のように上からかぶせる場合は、おもしの穴がφ285mm以上のものをご利用ください。

当社別売品 コーンウエイト RNRC-A
・サイズ:365×365×24mm (穴サイズφ295mm)
・質量:2kg



保証期間:1年間

(ただし保証期間内でも次の場合は保証できません)

- 火災、地震、水害、落雷、その他の天災地変(強風により落下・転倒する、飛ばされるなどに関しては自然災害のため保証外です)
- 使用上の誤り、異常電圧による故障
- 分解・改造での破損
- お買い上げ年月日の証明できる伝票等のない場合

仕様

サイズ:幅330×奥行330×高さ720mm(使用時)
幅330×奥行330×高さ65mm(収納時)
質量:1.75kg(電池含まず)
使用環境:屋外、-20~40℃、湿度80%以下
使用電源:単4アルカリ乾電池×2個
(乾電池は付属していません。別途お買い求めください)
LED数:1個(赤色LED)

駆動電流:20mA
点灯時間:40時間以上(新乾電池使用・点滅時)
転倒角:15度(転倒防止おもし不使用時)
対風速:5m/s以下(転倒防止おもし不使用時)
折りたたみ限界数:約300回
内蔵ウエイト:0.75kg