

PLRX-3H LEDパランドルRX(充電式・ヘッドライトタイプ) 取扱説明書

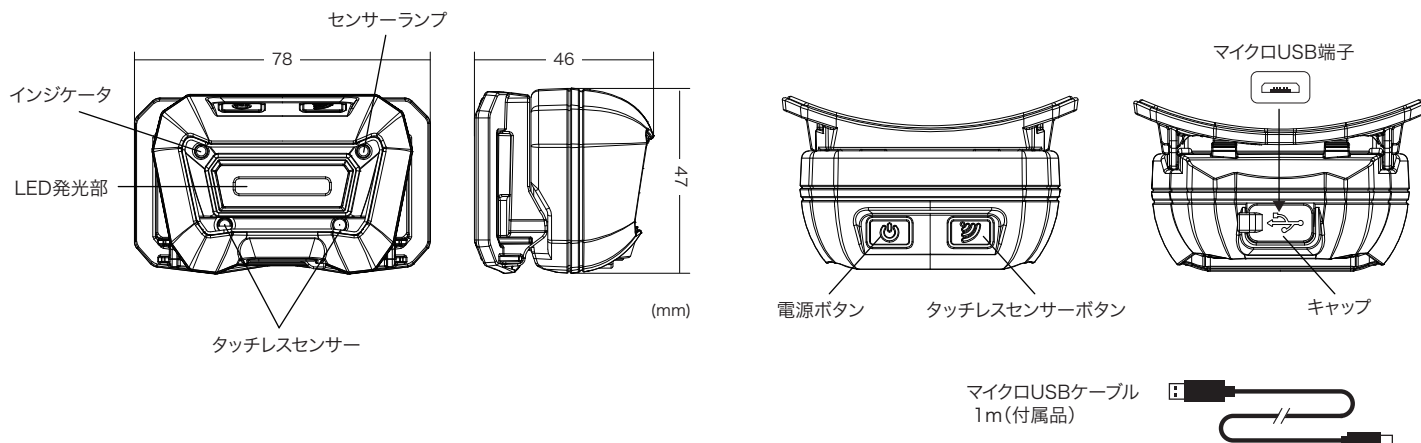
このたびは LEDパランドルRX(充電式・ヘッドライトタイプ) をお買い上げいただきましてまことにありがとうございました。ご使用前に本書をよくお読みください。お読みになった本書はお使いになる方がいつでも見られる所に保管してください。

<p>警告</p>	<ul style="list-style-type: none"> ● 常識を逸脱したご使用または不当な修理、改造による故障及び事故の責任は負いかねます。 ● 本器を改造したり分解しないでください。 ● 本器に衝撃を与えたり、無理な力を加えないでください。 ● 本器は防水構造ではありません。水中でのご使用はおやめください。 ● 人の目に向けて照射しないでください。また使用者もLED発光部を直接、目で見ないでください。(重症) ● 火気中への投棄・廃棄など是不しないでください。爆発や火事の原因になることがあります。(怪我・物損) ● 電極部分はショート(短絡)させないでください。故障などの原因になります。(物損) ● 高温になる場所に、長時間置かないでください。変形や故障などの原因になります。(破損) ● 子供、幼児などには触らせないようにしてください。 ● 点灯中は高温になっているのでLEDレンズ部分には触れないでください。(怪我・重症)
<p>注意</p>	<ul style="list-style-type: none"> ● 直射日光の当たるところやストーブのような熱器具の近く等、高温になるところに長時間放置しないでください。変形・変質、またはリチウムポリマー電池が破裂する原因となります。 ● 定期的に点灯、電池充電の点検をしてください。 ● 持ち運び、使用中の際は、落下しないようにしてください(怪我・破損) また、落下による破損は保証外です。 ● 使用後は必ず電源ボタンをOFFにしてください。(故障) ● 降雨などにより水滴が付着した場合は、よく乾燥させてから保管してください。 ● 汚れがひどい場合は、中性洗剤などで拭き取ってください。シンナーやベンジンなどは絶対に使わないでください。 ● 充電の際は、付属のマイクロUSBケーブル以外は使用しないでください。他社製品での充電につきましては一切保証できません。破損故障等になった場合でも保証外となります。
<p>使用上の注意</p>	<ul style="list-style-type: none"> ● 充電には別途USBアダプター(5V,1A以上)が必要です。 ● 充電しないときはキャップを必ず閉めてください。

特長

- タッチレスセンサーにより、汚れた手、手袋をはめたままでもON/OFFできる
- ヘッド部は上下方向に5段階(最大55度)の調整が可能
- 充電中/充電完了インジケータ表示付
- 連続点灯時間が最長で約5.5時間(Low)
- HIGH、LOWの2段階切替

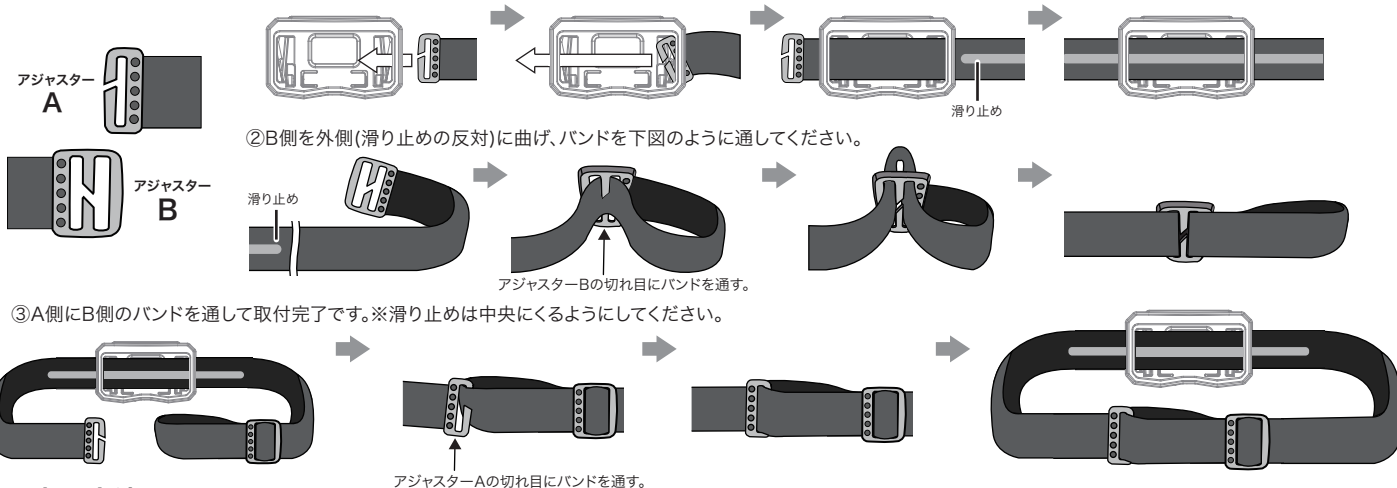
サイズ・各部名称



使用方法

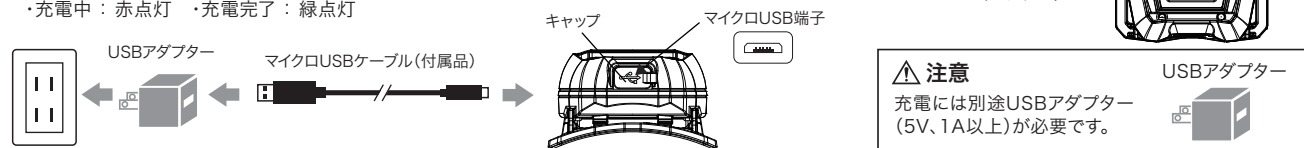
1.バンド取付方法

①バンドのA側を、下図のようにヘッドライト本体の背面に通してください。※滑り止めが内側にくるように通してください。



2.充電方法

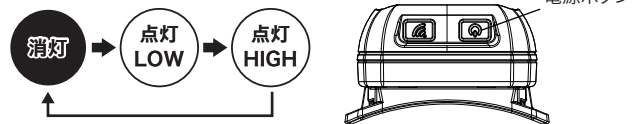
- 本体側面のマイクロUSB端子に、マイクロUSBケーブル(付属品)とUSBアダプター(別途用意)を接続して充電します。
- インジケータが充電状態を表示します。
- ・充電中：赤点灯 ・充電完了：緑点灯



3.点灯方法

(1)電源ボタンで点灯

消灯状態から電源ボタンを押すごとに、右図のように点灯モードが変わります。



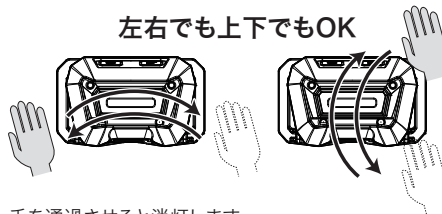
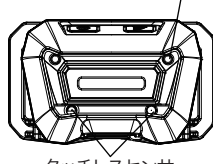
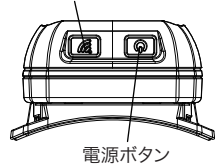
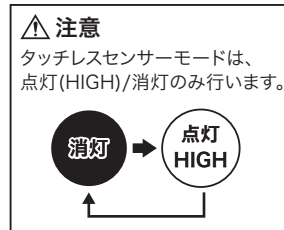
(2)タッチレスセンサーで点灯

消灯状態からタッチレスセンサーボタンを押します。この時、正面のセンサーランプが赤色点灯します。

タッチレスセンサーボタン

センサーランプ

左右でも上下でもOK



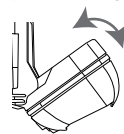
タッチレスセンサーの前で手を通過させると点灯します。再度、手を通過させると消灯します。

通過させる際は、タッチレスセンサーに、できるだけ近くで手を振ってください。

タッチレスセンサーで作動中に再びボタンを押すとセンサーランプは消灯し、センサーは解除します。電源ボタンを押しても解除されます。

※充電中の点灯は可能ですが、充電完了はしません。またこの場合HIGH点灯になりません。

■使用方法(角度調整)



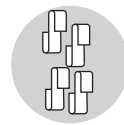
上下方向に5段階(最大55度)の調整が可能

■使用方法(補足)

ご使用時は、ヘルメット等に装着してください。(写真参照)



脱落防止には、ヘルメットクリップを別途ご用意ください。



ジェフコム ヘルメットクリップ PL-CL

市販のヘルメットクリップ

■仕様

消費電力	3W	付属品	マイクロUSBケーブル(約1.0m)
LED色温度	6250~6750K	内蔵電池	リチウムポリマー電池(3.7V、1500mAh)
光束	280lm(HIGH)、100lm(LOW)、280lm(センサーモード)	サイズ	78×47×46mm
点灯時間	約2時間(HIGH)、約5.5時間(LOW)、約2時間(センサーモード)	本体質量	約110g
充電電圧/電流	5V/1A	保護等級	IP65
充電時間	約2.5時間	使用環境	-10℃~40℃、常湿

セット内容

- 本体、マイクロUSBケーブル、取扱説明書

保証期間：1年(ただし保証期間内でも次の場合は保証できません)

- 火災・地震・水害・落雷、その他の天災地変
- 使用上の誤り、異常電圧による故障
- 分解、改造での破損
- 施工後の交換または撤去費用
- お買上げ年月日の証明できる伝票等のない場合

ジェフコム株式会社

〒579-8014 東大阪市石切町3-13-16

ジェフコム 検索