

# PLRX-07ST LEDパランドルRX(充電式・スティックタイプ) 取扱説明書

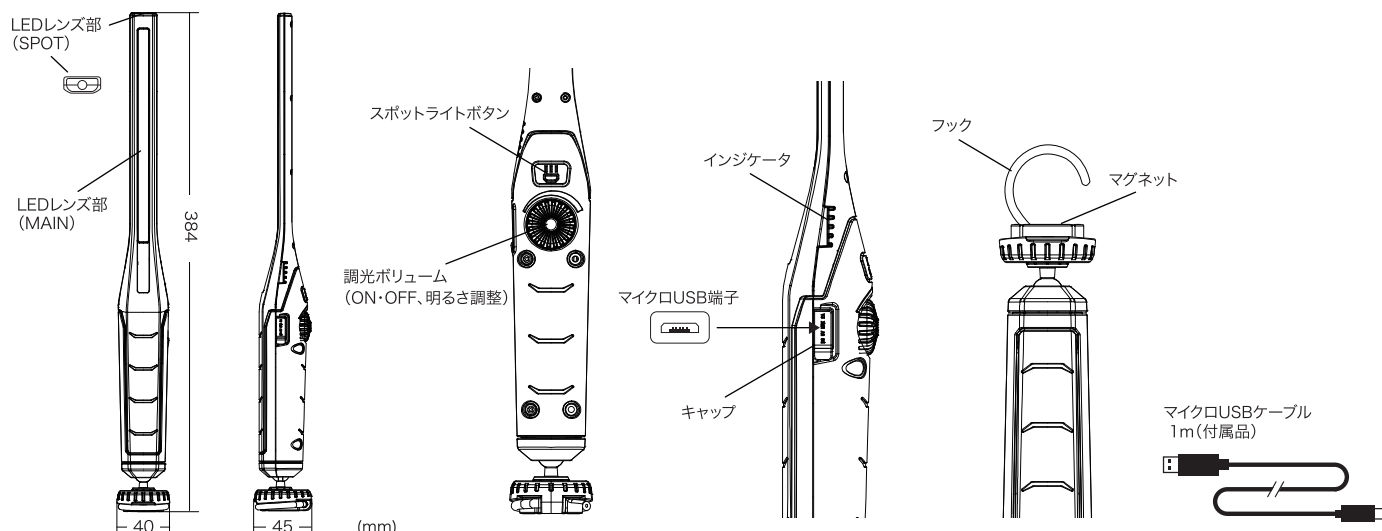
このたびは LEDパランドルRX(充電式・スティックタイプ) をお買い上げいただきましてまことにありがとうございました。ご使用前に本書をよくお読みください。お読みになった本書はお使いになる方がいつでも見られる所に保管してください。

<p><b>警告</b></p>	<ul style="list-style-type: none"> <li>●常識を逸脱したご使用または不当な修理、改造による故障及び事故の責任は負いかねます。</li> <li>●本器を改造したり分解しないでください。</li> <li>●本器に衝撃を与えたり、無理な力を加えないでください。</li> <li>●本器は防水構造ではありません。水中でのご使用はおやめください。</li> <li>●人の目に向けて照射しないでください。また使用者もLEDを直接、目で見ないでください。(重症)</li> <li>●火気中への投棄・廃棄などはしないでください。爆発や火事の原因になることがあります。(怪我・物損)</li> <li>●電極部分はショート(短絡)させないでください。故障などの原因になります。(物損)</li> <li>●高温になる場所に、長時間置かないでください。変形や故障などの原因になります。(破損)</li> <li>●子供、幼児などには触らせないようにしてください。</li> <li>●点灯中は高温になっているのでLEDレンズ部分には触れないでください。(怪我・重症)</li> </ul>
<p><b>注意</b></p>	<ul style="list-style-type: none"> <li>●直射日光の当たるところやストーブのような熱器具の近く等、高温になるところに長時間放置しないでください。変形・変質、またはリチウムイオン電池が破裂する原因となります。</li> <li>●定期的に点灯、電池充電の点検をしてください。</li> <li>●持ち運び、使用中の際は落下しないようにしてください(怪我・破損) また、落下による破損は保証外です。</li> <li>●使用後は必ず調光ボリュームをOFF側へ回し切り消灯してください。また、スポットライトも消灯させてください。(故障)</li> <li>●降雨などにより水滴が付着した場合は、よく乾燥させてから保管してください。</li> <li>●汚れがひどい場合は、中性洗剤などで拭き取ってください。シンナーやベンジンなどは絶対に使わないでください。</li> <li>●充電の際は、付属のマイクロUSBケーブル以外は使用しないでください。 他社製品での充電につきましてはは一切保証できません。破損故障等になった場合でも保証外となります。</li> <li>●マグネットを使用する場合は落下に注意してください。落下による破損は保証外です。</li> <li>●磁気カードや時計などを本器に近づけないでください。マグネットによりデータの破損や故障のおそれがあります。</li> <li>●フックは本器自体の荷重を想定した強度です。それ以上の荷重がかかる状態で使用しないでください。</li> </ul>
<p><b>使用上の注意</b></p>	<ul style="list-style-type: none"> <li>●充電には別途USBアダプター(5V,1A以上)が必要です。</li> <li>●充電しないときはキャップを必ず閉めてください。</li> </ul>

## 特長

- ボールジョイントによりLEDライトを自由な角度に向けることができる
- 調光ボリュームによりLEDライトの明るさを自由に調光可能
- スリム形状のメインライト、スポットライトは手が入りにくい箇所でも明るく照らすことができる
- 底部マグネット、フック付
- 電池残量がわかるインジケータ表示付
- 連続点灯時間が最長で約14時間(Low)

## サイズ・各部名称



## ■使用方法

### (1) スポットライト

消灯状態からスポットライトボタンを押すと点灯、再度押すと消灯します。

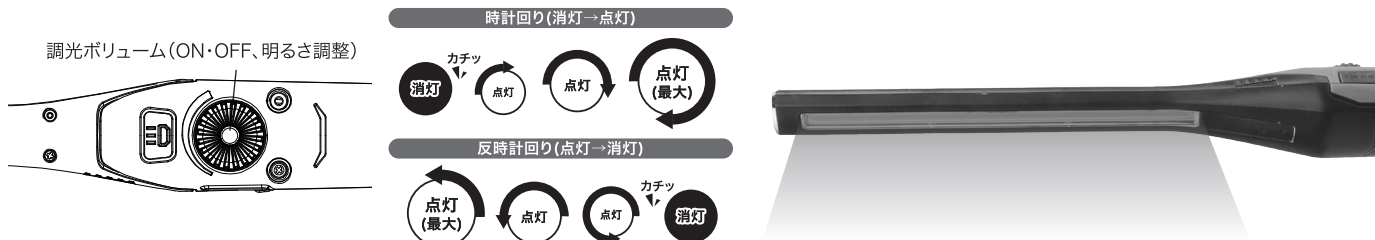


### (2) メインライト

消灯状態から調光ボリュームを時計回りに回すことでメインライトが点灯します。

回すことでだんだん明るくなり、回しきった所が最大の明るさです。

反時計回りに回すと暗くなり、最後にカチッと音がする所まで回すと消灯します。

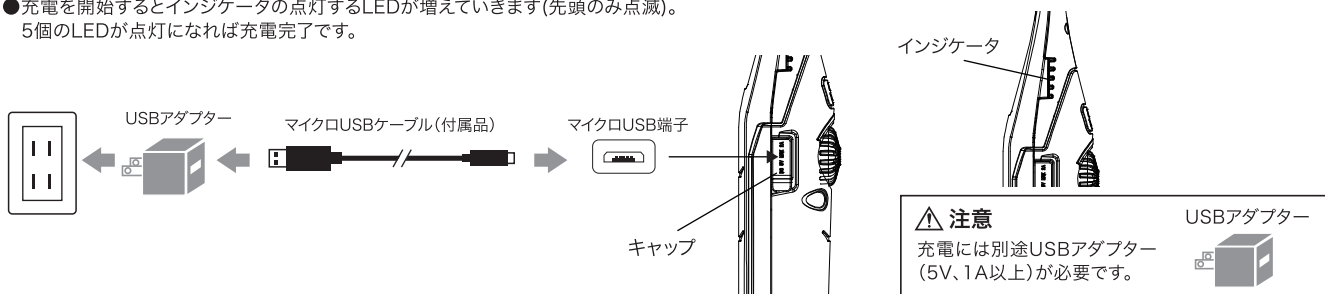


※充電中の点灯は可能ですが、充電完了はしません。この場合、通常より暗い点灯になります。

※インジケータは電池残量によって点灯するLEDが変化します。また、消灯寸前にはインジケータが点滅し、数分後に消灯します。

## ■充電方法

- 本体側面のUSB端子に、マイクロUSBケーブル(付属品)とUSBアダプター(別途用意)を接続して充電します。
- 充電を開始するとインジケータの点灯するLEDが増えていきます(先頭のみ点滅)。5個のLEDが点灯になれば充電完了です。



**注意**  
充電には別途USBアダプター(5V、1A以上)が必要です。

## ■仕様

消費電力	7W (MAIN)、3W (SPOT)	
LED色温度	MAIN	6000~7000K
	SPOT	5500~6500K
光束	MAIN	650lm (HIGH) ~60lm (LOW)
	SPOT	120lm
点灯時間	MAIN	約1.5時間 (HIGH) ~約14時間 (LOW)
	SPOT	約9時間
充電電圧/電流	5V/1A	

充電時間	約4時間
付属品	マイクロUSBケーブル(約1.0m)
内蔵電池	リチウムイオン電池(3.7V、2600mAh)
サイズ	384×40×45mm
本体質量	約250g
保護等級	IP30
使用環境	-10°C~40°C、常湿

## セット内容

- 本体、マイクロUSBケーブル、取扱説明書

保証期間:1年(ただし保証期間内でも次の場合は保証できません)

- 火災・地震・水害・落雷、その他の天災地変
- 使用上の誤り、異常電圧による故障
- 分解、改造での破損
- 施工後の交換または撤去費用
- お買上げ年月日の証明できる伝票等のない場合

**ジェフコム株式会社**

〒579-8014 東大阪市石切町3-13-16

ジェフコム 検索