

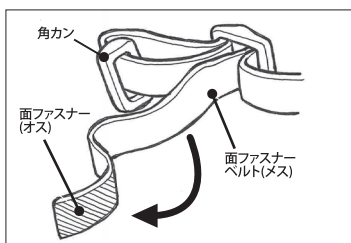
# KDB-4035

## キャタツダストバッグ 取扱説明書

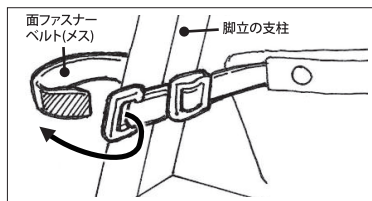
このたびはキャタツダストバッグをお買い上げいただきましてまことにありがとうございました。  
 ご使用前に必ずこの取扱説明書をお読みになり、指示に従って正しく使用してください。  
 お読みになった取扱説明書はお使いになる方がいつでも見られる所に保管してください。

### 装着方法

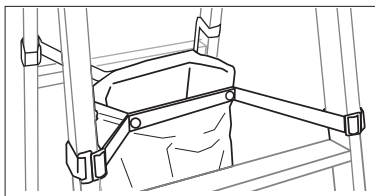
- 1** ベルトの面ファスナーを剥がす



- 2** 脚立の脚にベルトを巻き、  
角カンの穴に通して取付ける



- 3** バッグの開閉方向と脚立の開く方向  
に注意して、残りの3箇所を取付ける



- 4** お好みの高さに合わせて、  
ベルトの長さを調整する