

ジョイント

釣り名人用先端金具セット JF-P6

取扱説明書



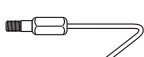



この度は、(ジョイント) 釣り名人用先端金具セットをお買い上げいただきまして、まことにありがとうございました。
ご使用前に必ず本説明書をお読みください。



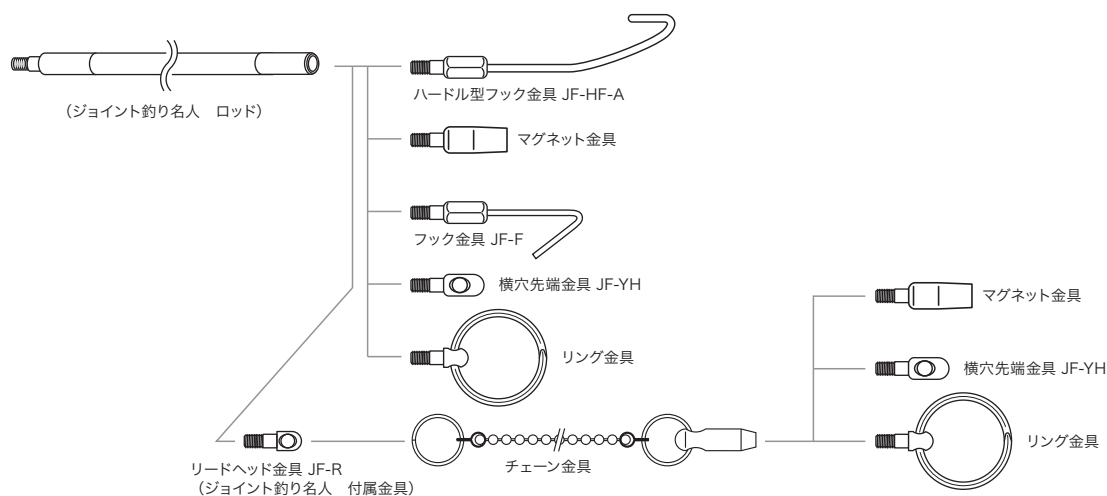
注意

- ご使用前に損傷部分又は不具合がないかチェックし、異常がある場合は使用しないでください。
- 指定の用途以外には使用しないでください。
- 当社に無断で改造したり、分解したりしないでください。重大な事故の原因になる恐れがあります。
- 子供に触れさせないでください。
- 磁気の影響を受けるものには近づけないでください。
- 金具の取付後は、必ず脱落防止のためにテープ止め処置をおこなってください。
- チェーンを使用の際は過度の荷重をかけないでください。チェーンが切れる恐れがあります。

セット内容・使用方法

姿 図	品 名・品 番	数 量	使用 方法
	ハードル型フック金具 JF-HF-A	1	障害物を乗り越えてケーブルを操作する時に使用します。
	マグネット金具	1	金属製の部品等 (最大1kg) を持ち上げることができます。
	フック金具 JF-F	1	ケーブルを引っ掛けて操作する時に使用します。
	横穴先端金具 JF-YH	1	ケーブルを管に通す時に使用してください。
	リング金具	1	ケーブルの引き回し用として使用します。
	チェーン金具	1	壁裏 (隠ぺい部分) を通るケーブルの引き回し用として使用します。

金具取付概略図



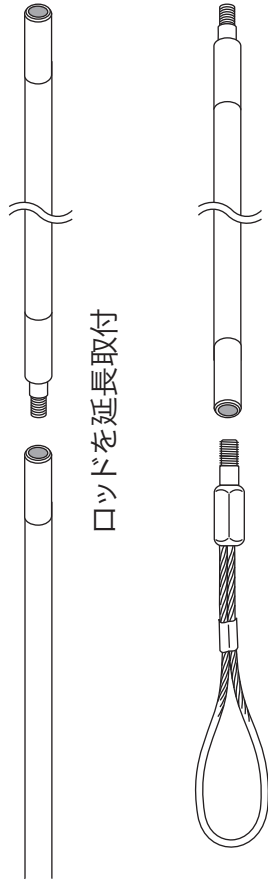
ジェフコム株式会社

営業本部

〒579-8014 東大阪市中石切町3-13-16

ML1AJH

ジョイント釣り名人 【別売】 適用金具・取付概略図



ロッドを延長取付

各種先端金具を取付

ロッド (凸ネジ側)

ジョイント釣り名人用先端金具 M5段付凸ネジタイプ

- リードヘッド金具 JF-R
- ワイヤーロック金具 JF-W
- フック金具 JF-F
- ハードル型フック金具 JF-HF-A
- ハードル型フック金具 JF-HF-B
- ワイヤーヘッド JF-WH
- スネークヘッド JF-SH
- 横穴先端金具 JF-YH

フィッシャー用先端金具 M5凹ネジタイプ

- フック金具 DBF-F
- S字フック先端金具 DBF-SF
- ループ先端金具 DBF-LF

アダプター金具 JF-A
凸ネジ側にも各種先端金具を取付可能
両端に金具が付けられる

アダプター金具 JF-B
フィッシャー用先端金具を、ジョイント釣り名人に接続可能

ジョイント釣り名人用

ネジアジャスター (2種類1組) JF-M4-M5D
ジョイント釣り名人Jr.の両端ネジ「M4直ネジ (旧)」「M5段付ネジ (新)」の互換用ネジセット

ネジアジャスター

- M5段付ネジ
- M4直ネジ
- M5段付ネジ

●適用機種: JF-454, JF-5054