

JEL4560-50 JEL45-50 JEL60-50

JEL4560-60 JEL45-60 JEL60-60

ジョイント釣り名人 (イーゼージョイント) 取扱説明書

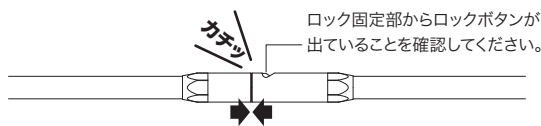
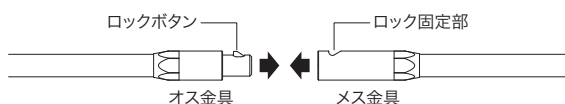
この度はジョイント釣り名人(イーゼージョイント)をお買い上げいただき、まことにありがとうございました。
ご使用前に必ず本説明書をお読みください。また読んだあとは、大切に保管してください。

警告

- 使用時は必ず、保護メガネと手袋を着用してください。
- 指定の用途以外での使用は、絶対にしないでください。

使用上の注意

- ロッドの外観上に以下の様な異常が認められた場合、ただちにその製品の使用はやめてください破断等の原因になります。
1.キズやササクレ 2.熱による融着 3.押しつぶれ 4.金具類のガタ
- ロッドを折り曲げたり、衝撃を与えたり、傷つけたり、加熱したりすると折損する場合があります。
- 全体破断荷重内で使用してください。全体破断荷重を超えるような過度の荷重をかけると金具等が抜ける恐れがあります。
- 真夏の車内などの高温下での保管はしないでください。変形・劣化・折損の原因になります。
- 直射日光が当たる場所での長期間の保管はしないでください。変形・劣化・折損の原因になります。
- ペンチ等の工具を使用しての引っ張りは絶対にしないでください。変形・折損の恐れがあります。
- ロッドを接続する際は、オス金具をメス金具に差込み、オス金具のロックボタンがメス金具のロック固定部より出ていることを確認してください。さらにロッドを引張って抜けないことを確認してください。



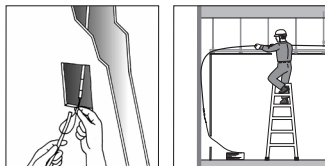
- 衝撃で金具が外れる可能性があります。金具の外れ防止には、接合部のテーピングをおすすめします。

特長

- 金具を差し込むだけで接続できるイーゼージョイント機構
- 暗い場所で視認しやすい蓄光ロッド
- 継ぎ足せば、必要な長さまでどんどん伸ばすことができる

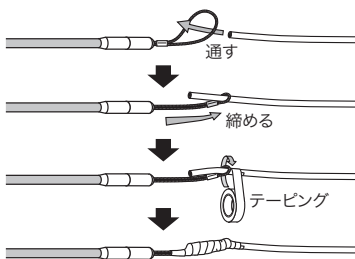
用途

- 中空壁、狭い天井、ケーブルラック等の通線に



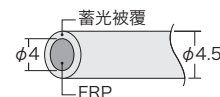
●秒速結線システム

線の皮むき不要で電線をワイヤーロック金具の輪に通して締め付け、テーピングして完了

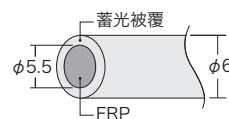


●ロッド線径

φ4.5mmタイプ




φ6.0mmタイプ



仕様・セット内容

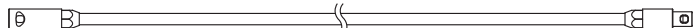
品番	線径(φmm)・ロッド数(本)	長さ	付属品
JEL4560-50	φ4.5mm・5本、φ6.0mm・5本	0.5m	ワイヤーロック金具 スネークヘッド(全長136mm) 各1個
JEL45-50	φ4.5mm・10本		
JEL60-50	φ6.0mm・10本		
JEL4560-60	φ4.5mm・3本、φ6.0mm・3本	1.0m	ワイヤーロック金具 スネークヘッド(全長186mm) 各1個
JEL45-60	φ4.5mm・6本		
JEL60-60	φ6.0mm・6本		

- 線材:FRP+蓄光被覆
- 全体破断荷重:1.08kN(110kgf)
- 復元可能曲げ半径
(ロッド部のみ。接続金具は除く)
φ4.5mmタイプ:20cm
φ6.0mmタイプ:25cm



復元可能曲げ半径

ロッド



ロッドには長さ0.5mタイプと1.0mタイプ、線径φ4.5タイプとφ6.0タイプがございます。内訳は上記表をご参照ください。

ワイヤーロック金具



スネークヘッド

