

JEL45-30 JEL45-54

ジョイント釣り名人(イージージョイント) 取扱説明書

この度はジョイント釣り名人(イージージョイント)をお買い上げいただき、まことにありがとうございました。
ご使用前に必ず本説明書をお読みください。また読んだあとは、大切に保管してください。

警告

- 使用時は必ず、保護メガネと手袋を着用してください。
- 指定の用途以外での使用は、絶対にしないでください。

使用上の注意


- ロッドの外観上に以下の様な異常が認められた場合、ただちにその製品の使用はやめてください。破断等の原因になります。
1.キズやササクレ 2.熱による融着 3.押しつぶれ 4.金具類のガタ
- ロッドを折り曲げたり、衝撃を与えたり、傷つけたり、加熱したりすると折損する場合があります。
- 全体破断荷重内で使用してください。全体破断荷重を超えるような過度の荷重をかけると金具等が抜ける恐れがあります。
- 真夏の車内などの高温下での保管はしないでください。変形・劣化・折損の原因になります。
- 直射日光が当たる場所での長期間の保管しないでください。変形・劣化・折損の原因になります。
- ペンチ等の工具を使用しての引っ張りは絶対にしないでください。変形・折損の恐れがあります。
- ロッドを接続する際は、オス金具をメス金具に差し込み、オス金具のロックボタンがメス金具のロック固定部より出ていることを確認してください。さらにロッドを引っ張って抜けないことを確認してください。
- 衝撃で金具が外れる可能性があります。金具の外れ防止には、接合部のテーピングをおすすめします。

特長

- 金具を差し込むだけで接続できるイージージョイント機構
- 継ぎ足せば、必要な長さまでどんどん伸ばすことができる
- 暗い場所でも位置の視認がしやすい蓄光被覆ロッド
蓄光について……しばらく明るい場所に置いておくと、光を蓄えて暗い場所で発光します。

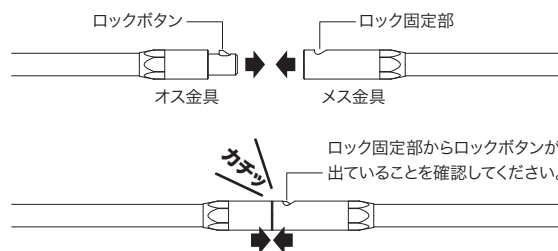
用途

- 中空壁、狭い天井、ケーブルラック等の通線に

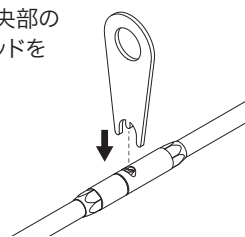


ロッドの接続・ロッドの取り外し

- ロッドを接続する際は、オス金具をメス金具に差し込み、オス金具のロックボタンがメス金具のロック固定部より出ていることを確認してください。さらにロッドを引っ張って抜けないことを確認してください。



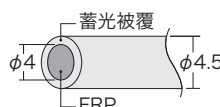
- ロッドを取り外す際は、解除ツール中央部の突起でロックボタンを押しながら、ロッドを引っ張ってください。




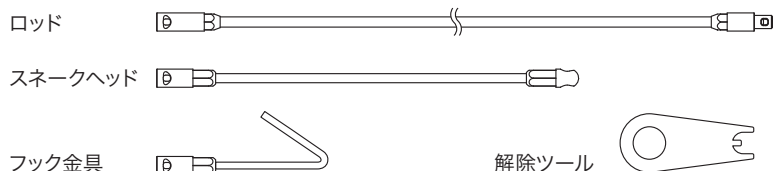
- ・イージージョイントタイプのジョイント釣り名人、マルチジョイント呼線との接続が可能です。
- ・ネジ接続式のジョイント釣り名人、マルチジョイント呼線とは接続できません。

仕様

品番	ロッド径	ロッド長さ	ロッド本数	付属品(各1個)
JEL45-30	φ4.5mm	1.0m	3本	スネークヘッド、フック金具、解除ツール
JEL45-54	φ4.5mm	1.8m	3本	



- 材質: FRP+蓄光被覆
- 全体破断荷重: 1.08kN (110kgf)
- 復元可能曲げ半径: 20cm (ロッド部のみ。接続金具は除く)



復元可能曲げ半径