

JEF36-70

フラット釣り名人(イーゼージョイント) 取扱説明書

このたびは、ジェフコム製品をお買い上げいただき、まことにありがとうございます。ご使用前に取扱説明書をよく読み、正しく安全にご使用ください。お読みになった後は、大切に保管してください。

安全上のご注意

警告

- 使用時は保護メガネと保護手袋を着用してください。けがをする恐れがあります。
- ロッドを必要以上に強く曲げないでください。跳ね返りによりけがをする恐れがあります。

注意

- 本来の用途以外には使用しないでください。思わぬ事故の原因になります。
- ロッドに以下のような異常が見られた場合は、ただちに使用を中止してください。破断などの原因になります。
 - ・表面にキズやササクレがある
 - ・熱によって溶けたり、変形している
 - ・押しつぶされている
 - ・金具部分にガタつきがある
- ロッドを無理に折り曲げたり、強い衝撃を加えたり、傷をつけたり、加熱したりすると、折損する恐れがあります。
- 全体破断荷重内で使用してください。全体破断荷重を超える荷重をかけると金具が抜ける恐れがあります。
- 真夏の車内などの高温下での保管や、直射日光が当たる場所での長期間の保管はしないでください。変形・劣化・折損の原因になります。
- ペンチ等の工具を使用して引っ張らないでください。変形・折損の恐れがあります。

使用上のお願い

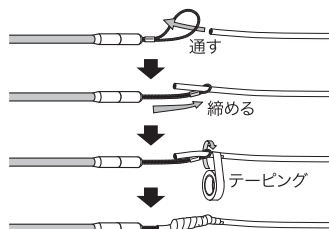
- 衝撃をあたえるとロッドや金具が外れる可能性があります。外れ防止のために、接合部のテーピングをおすすめします。

特長

- 直進性抜群。狙った方向へコントロールしやすいフラット形状のロッド
- 金具を差し込むだけで接続できるイーゼージョイント機構
- 継ぎ足せば、必要な長さまでどんどん伸ばすことができる

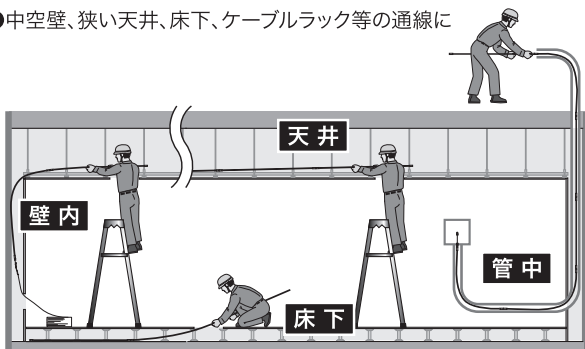
●秒速結線システム

線の皮むき不要で電線をワイヤーロック金具の輪に通して締め付け、テーピングして完了



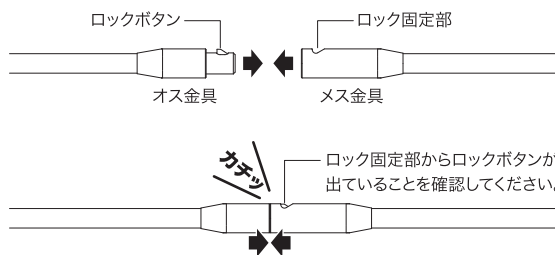
用途

- 中空壁、狭い天井、床下、ケーブルラック等の通線に

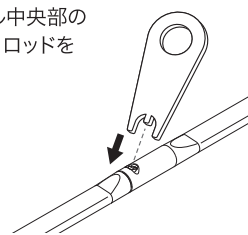


ロッドの接続・ロッドの取り外し

- ロッドを接続する際は、オス金具をメス金具に差し込み、オス金具のロックボタンがメス金具のロック固定部より出ていることを確認してください。さらにロッドを引っ張って抜けないことを確認してください。



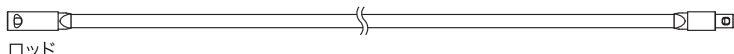
- ロッドを取り外す際は、解除ツール中央部の突起でロックボタンを押しながら、ロッドを引っ張ってください。




- ・各種イーゼージョイントタイプ製品との接続が可能です。
- ・ネジ接続式のジョイント釣り名人、マルチジョイント呼線(M5段付ネジタイプ)と接続する場合は、別売アダプター金具(JEF-JS-10)を使用してください。

仕様

品番	ロッド断面サイズ	長さ	ロッド数	線材
JEF36-70	3×6mm	1.0m	7本	FRP (PP被覆)



ロッド



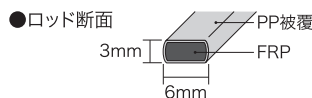
ワイヤーロック金具



横穴先端金具



解除ツール



●ロッド断面

●付属品(各1個)

- ・ワイヤーロック金具
- ・横穴先端金具
- ・解除ツール
- 全体破断荷重: 1.08kN (110kgf)
- 復元可能曲げ半径: 15cm (ロッド部のみ。接続金具は除く)



復元可能曲げ半径