

# FW-3S-7090

# 折りたたみ作業ワゴン 取扱説明書

この度は、折りたたみ作業ワゴンをお買い上げいただきまして、まことにありがとうございました。ご使用前に必ず本説明書をお読みください。

## ⚠ 注意

- 本製品は、工具等のための棚や簡易作業台を目的としています。踏台として使うなど、それ以外の用途、目的には使用しないでください。
- ご使用前に損傷箇所や不具合がないかをチェックしてください。異常があったまま使用すると重大な事故の原因となる恐れがあります。
- 棚に物を載せるときは、下記の点にご注意ください。
  - ・耐荷重の範囲内でご使用ください。(耐荷重: 1段あたり15kgf、3段合計45kgf)
  - ・荷重が片寄らないよう中央付近に置いたり、重いものを下段に、軽いものを上段に載せるなど、積載バランスに注意してください。
  - ・物を勢いよく載せないでください。
- 不安定な地面では使用しないでください。
- 長時間直射日光を受ける場所や高温多湿の場所、水に濡れるおそれのある場所での使用や保管はしないでください。
- 本製品を展開したり折りたたんだりする際は、指をはさまないようにご注意ください。
- 改造したり、分解したりしないでください。重大な事故の原因となる恐れがあります。
- 子供に触れさせないでください。

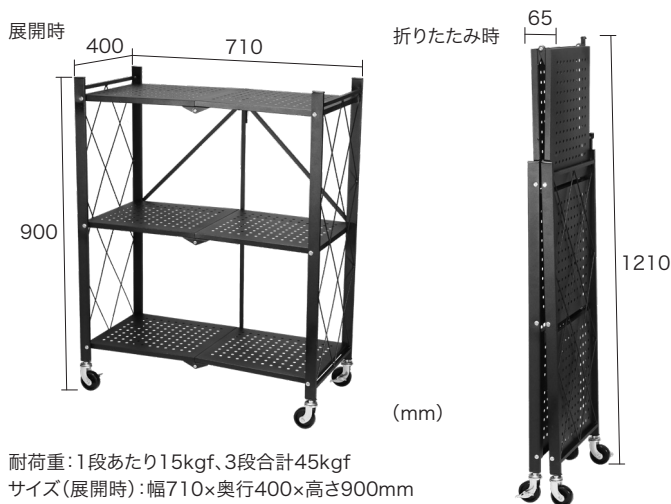
## 特長

- ・折りたたんでコンパクトに。持ち運び、収納に便利なワゴン。
- ・キャスター付で移動もらくらく。ストッパー付なので固定も可能。
- ・現場のちょっとした作業や収納に便利。

## 用途

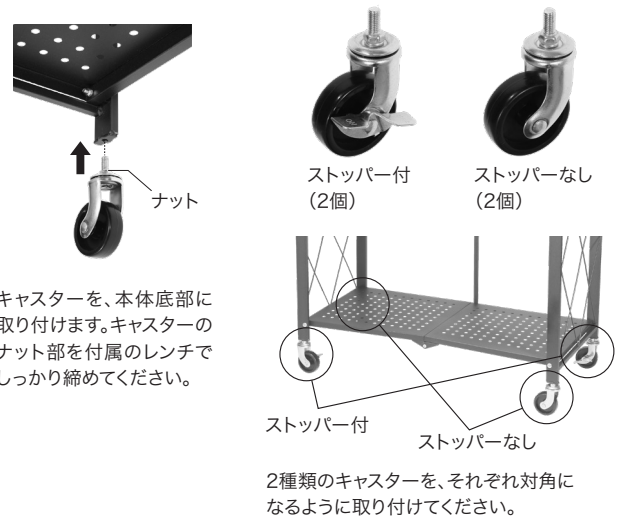
- ・現場での作業台や収納場所として
- ・工具などのツール棚として
- ・オフィスなどに設置するラックとして

## 仕様




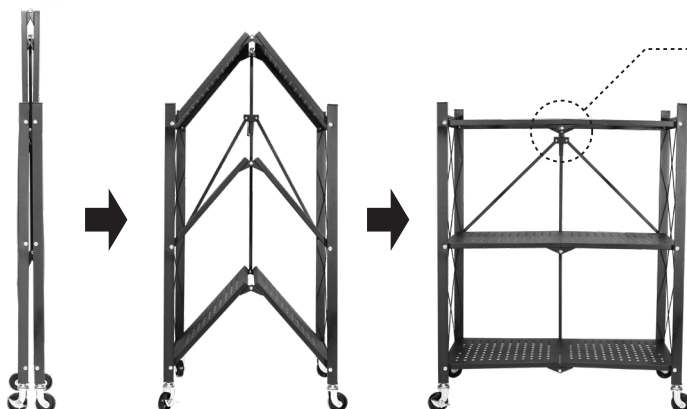
耐荷重: 1段あたり15kgf、3段合計45kgf  
 サイズ(展開時): 幅710×奥行400×高さ900mm  
 サイズ(折りたたみ時): 幅65×奥行400×高さ1210mm  
 棚サイズ: 幅690×奥行310mm 質量: 6.5kg

## キャスターの取り付け



## ワゴンの展開

ワゴンを横方向に広げて展開します。



背面のロック金具でロックします。

折りたたむ際は、展開と逆の手順で行ってください。

⚠ 展開したり折りたたんだりする際は、指をはさまないようにご注意ください。