

エコエフリッパー EVF-400専用

**替刃**

**EVF-400P**

**⚠️ ご注意**

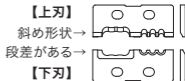
刃の先端は非常に危険です。  
交換の際は保護手袋などを着け、  
直接接触らないように  
ご注意ください。

※適用機種以外には使用しないでください。

**交換方法**

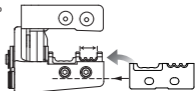


表裏で形状  
が違います。



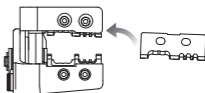
**① 下刃をセットする**

本体に挟み込み、取付けネジで仮止め  
してください。



**② 上刃をセットする**

取付けネジを  
外し、上刃を  
仮止めして  
ください。



**③ 刃の位置を合わせ、本締めする**

ゆっくりグリップを握り、刃が閉じた  
状態になった時、上下の刃の溝位置が  
合うように調整して上下の取付けネジを  
本締めして  
ください。



**ジェフコム株式会社**  
JEFKOM 〒579-8014 東大阪市中石切町 3-13-16

ホームページ [ジェフコム](#) [検索](#)

DS1ACH MADE IN JAPAN