

# ケーブルフィッシャー(イージージョイント)

# 取扱説明書

このたびは、ケーブルフィッシャー(イージージョイント)をお買い上げいただきましてまことにありがとうございます。ご使用前に以下に記載した説明を必ずお読みいただき正しく使用してください。お読みになった後は、お使いになる方がいつでも見られる所に必ず保管してください。

## 警告

### 感電注意

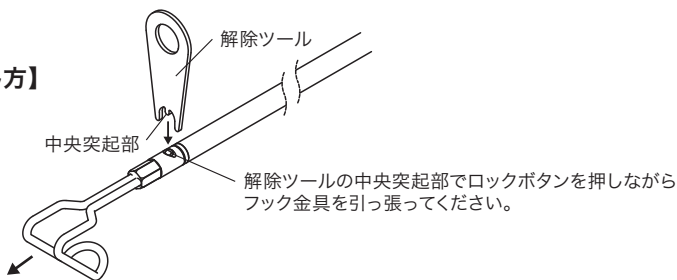
- 活線に使用しないでください。感電の恐れがあります。
- ご使用前に損傷部分又は不具合がないかをチェックし、異常がある場合は使用しないでください。異常があったまま使用すると折れや抜け、その他重大な事故の原因になる恐れがあります。
- 必ず保護メガネ、手袋を着用の上、ご使用ください。
- 子供に触れさせないでください。

## 注意

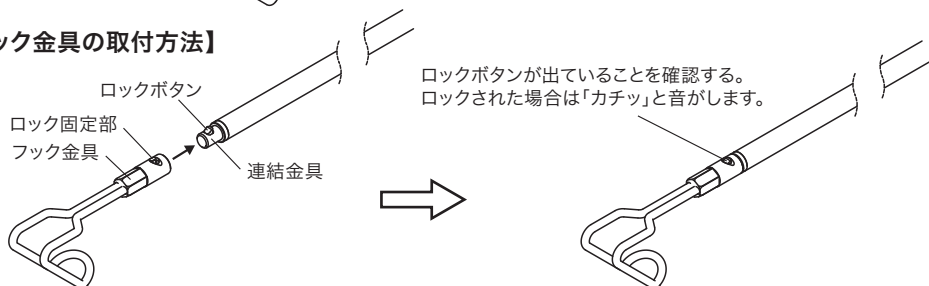
- 竿に異常な負荷や衝撃をあたえないでください。竿が抜けたり、折れたりして怪我をする恐れがあります。

## 交換方法


### 【フック金具の取外し方】



### 【フック金具の取付方法】




- 接続する場合は、フック金具を連結金具に差込み、連結金具のロックボタンがフック金具のロック固定部より出ていることを確認してください。さらにフック金具を引っ張って抜けないことを確認してください。
- 衝撃で金具が外れる可能性があります。金具の外れ防止には、接合部のテーピングをおすすめします。

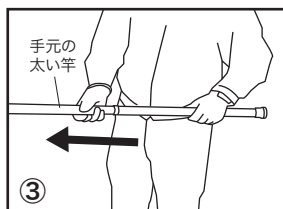

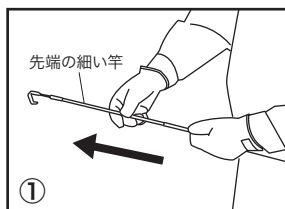


## ▲ 使用上の注意

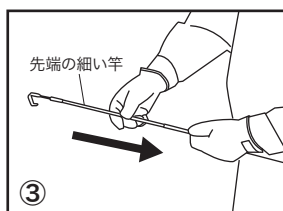

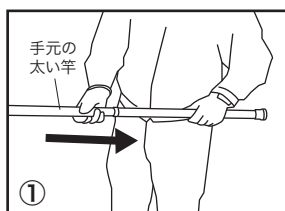
- 尻突き等、乱暴に収納しないでください。**  
尻突き等の方法で収納しようとすると細い竿が先に飛び込み、竿どうしがかみ込んで竿が裂ける原因になります。
- 無理な引っ張りはいしないでください。**  
無理な引っ張りをすると、竿の抜け・破損の原因になります。
- 過度の荷重は避けてください。**  
竿に過度の荷重をかけると、破損・折損の原因になります。
- 竿を伸ばした状態で、勢いよく振らないでください。**  
破損・折損の原因になります。
- 伸長時長さは、竿の抜け防止、生産工程上の都合で3～5%の誤差が生じます。**  
ご了承ください。
- 繰出し/収納の順番を守ってください。**  
割れ、欠け等を防止する為に、竿を繰出す時は、必ず先端の細い竿から伸ばしてください。  
また、収納する時は、手元の太い竿から順にねじるようにして収納してください。



### ■ 竿の繰出し手順



### ■ 竿を収納する手順



### 特長

- 外竿が六角形で転がりにくい
- イージージョイント機構を採用して金具の着脱が容易
- 遠く離れたところの索引作業が可能
- カーボンクロスシステム採用
- 強化ハイカーボンの採用で折れにくくたわみが少ない(当社従来比)

### 用途

- 天井、高い場所、遠く離れた所の配線ケーブル索引作業

ジェフコム株式会社

〒579-8014 東大阪市中石切町3-13-16

MLTACH