

DLC-AP37E, -AP72E ハイワークポール(イージーロック) 取扱説明書

このたびは、ジェフコム製品をお買い上げいただき、まことにありがとうございます。ご使用前に取扱説明書をよく読み、正しく安全にご使用ください。お読みになった後は、大切に保管してください。

安全上のご注意

危険	<ul style="list-style-type: none"> ● 高圧電線の近くでは使用しないでください。感電や重大な事故につながる危険があります。
警告	<ul style="list-style-type: none"> ● 作業前に周囲の安全を十分に確認してください。不意の落下物により、けがや物品の破損が発生する恐れがあります。 ● 作業者および周囲の人は、ヘルメット、保護メガネ、手袋を着用してください。不意の落下物によるけがの恐れがあります。 ● ポールを伸ばしたまま横倒しにしないでください。転倒や破損などの恐れがあります。
注意	<ul style="list-style-type: none"> ● 本来の用途以外には使用しないでください。事故の恐れがあります。 ● 使用前に部品のゆりみや破損がないかを点検し、異常がある場合は使用しないでください。事故の原因になります。 ● ポールに取り付ける製品の取扱説明書をよく読み、指示に従ってください。誤った使用は事故につながる恐れがあります。 ● 使用中はポールを確実に支えてください。転倒や破損の恐れがあります。 ● ポールを縮める際は、ポールをしっかりと保持した状態でロックレバーを緩めてください。急激な落下による破損やけがの原因になります。 ● シンナーなどの溶剤をポールに付着させたり、溶剤のある環境で保管しないでください。溶剤による素材の劣化や破損の恐れがあります。 ● ポールの表面に油分やシリコンなどの潤滑成分が付着した場合は、薄めた中性洗剤で潤滑成分を拭き取ってください。ポール伸縮方向の保持力が低下し、落下する恐れがあります。

特長

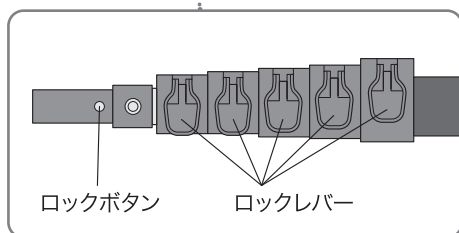
- 先端に別売ヘッドパーツを取り付け、ランプ交換・火災感知器交換などのさまざまな高所作業に対応
- ポールの伸縮を、ロックレバーで確実に固定するイージーロック方式

各部名称・仕様

DLC-AP37E



DLC-AP72E



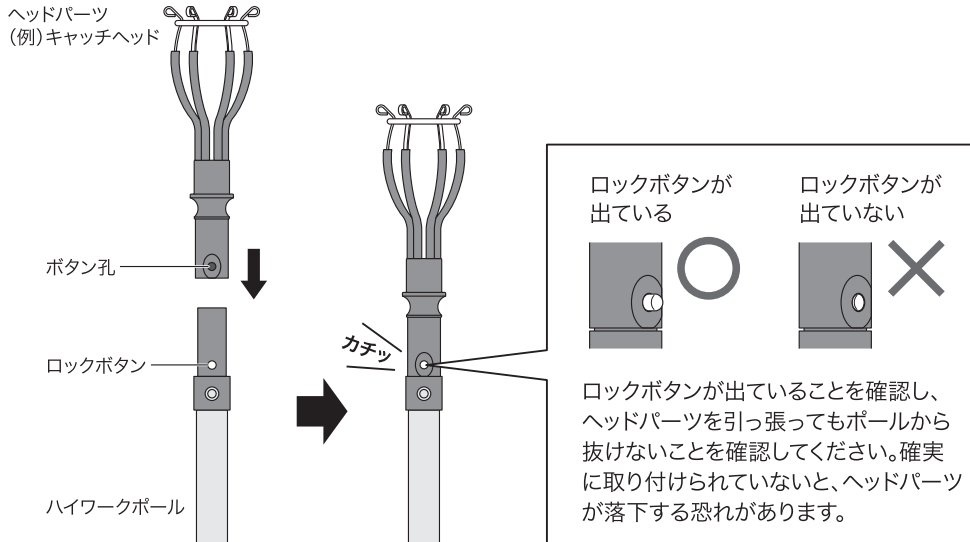
品番	段数	全長(伸長時)	サイズ(縮小時)	質量
DLC-AP37E	5段	約3.7m	50×55×1000mm	1.0kg
DLC-AP72E	6段	約7.2m	50×55×1525mm	1.76kg

使用方法

各種ヘッドパーツの取り付け

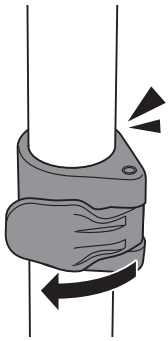
ポールの先端に、各種ヘッドパーツを取り付けて、さまざまな高所作業に対応できます。
(別売で、ランプチェンジャーキャッチヘッド、非常誘導灯点検用ヘッド、火災感知器交換用ヘッドなどがあります)

ポール先端のロックボタンを押して、ヘッドパーツのボタン孔の位置に合わせて挿入します。
カチッと音がし、ボタン孔からロックボタンが出て、ロックされます。
はずすときは、ロックボタンを先の細い棒などで押してロックを外し、ヘッドパーツを引き抜きます。

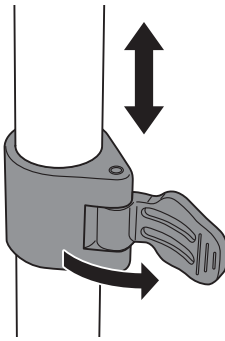


ポールの伸縮とロック方法 (イージーロック)

ポールのロックレバーが閉じた状態だと、ポールの伸縮がロックされています。



ポールのロックレバーが開いた状態だと、ポールのロックが解除され、伸縮できます。



⚠ 注意

ポールを縮めるためにロックレバーを開く際は、縮めるポール(上側のポール)をしっかり保持してください。上側のポールが急激に落下して、手を挟んだり、破損やけがの原因になります。

