

DCB-500

電線ホルダー

取扱説明書

このたびは、「電線ホルダー (DCB-500)」をお買い上げいただきましてまことにありがとうございます。
ご使用前に必ずこの取扱説明書をお読みにになり、指示に従って正しく使用してください。
お読みになった取扱説明書は、お使いになる方がいつでも見られる所に保管してください。

安全上の注意

⚠ 注意

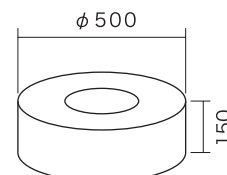
- 収納最大荷重は、0.15kN(15kgf)です。超えて使用すると破損してケガをする恐れがあります。
- 落としたり、投げつけたりしないでください。破損してケガをする恐れがあります。
- ご使用前に損傷部分又は不具合がないかチェックし、異常がある場合は使用しないでください。異常があるまま使用すると重大な事故の原因になる恐れがあります。
- 改造・分解しないでください。重大な事故になる恐れがあります。
- 子供に触れさせないでください。

特長

IV線や弱電線をバラけないように簡素に拘束
もつれずに引出し、増し締めも簡単

仕様

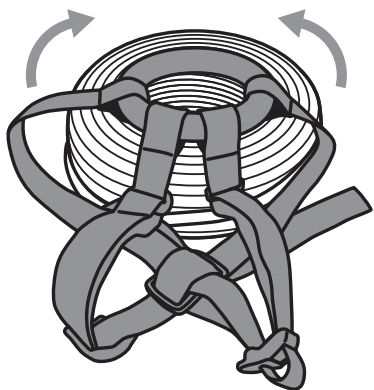
- 3個セット
- 収納可能電線: $\phi 500 \times H150$ mmまで、15kg(最大)
- バンド幅: 30mm
- リング: 外径 $\phi 150$ mm、内径 $\phi 100$ mm



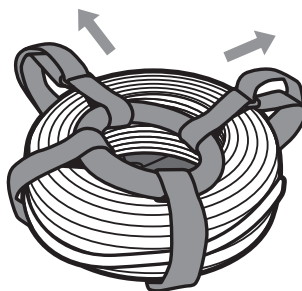
収納可能容量 (mm)

使用方法

- ① 本製品を「巻き電線」に履かせるように装着する。



- ② リングを「巻き電線」の真ん中に置き、バンドを締める。



- ③ 電線は、リングの内側から繰り出して使用する。

