

## ケーブルタイツール CTT-48

ご使用前に必ず下記の注意事項をお読みください。お読みになった後は、いつでも見られる所に大切に保管してください。

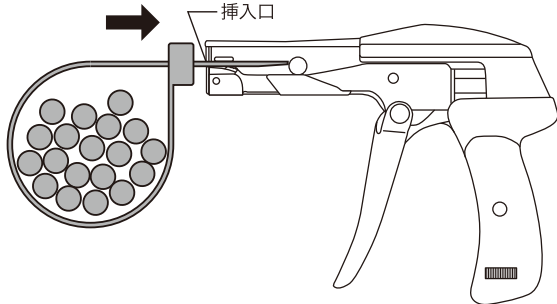
### 警告

- 活線又は活線近くでの使用はしないでください。感電の恐れがあります。
- 作業状況に応じて保護めがね、保護手袋を着用してください。
- 作業時は手指を挟まないように注意してください。けがの恐れがあります。
- 切断物が飛ぶ恐れがあります。作業時は周りの安全を確かめて使用してください。

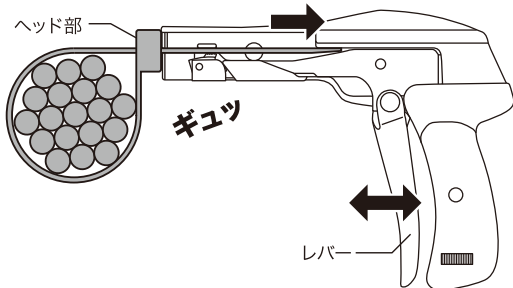
### 注意

- 当製品は樹脂製ケーブルタイ専用です。金属製ケーブルタイには使用しないでください。
- 対応ケーブルタイ幅以外のサイズに使用しないでください。ケーブルタイを正しく締め付け、カットができない他、当製品の破損、損傷の原因となります。
- 工具の本来の目的以外で使用しないでください。
- 使用前に本製品を確認し、異常がある場合は使用しないでください。
- 定期的又は、使用后、刃部、可動部に油を塗布することでサビの発生を抑え、製品寿命を延ばすことができます。
- 当社に無断で改造や分解をしないでください。

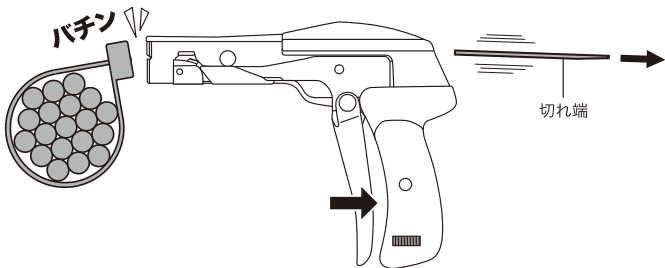
- 1** 結束物をケーブルタイで巻いて軽く締め、ケーブルタイの先端を挿入口に入れます。



- 2** ケーブルタイのヘッド部を、挿入口に密着させて何度かレバーを引き、ケーブルタイを締め込みます。



- 3** 設定した締め込み強さになると、ケーブルタイが切断されます。その際切断したケーブルタイの切れ端が飛びますのでご注意ください。

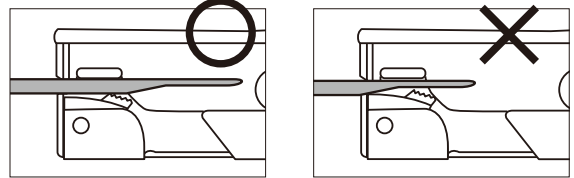


### ■使用上の注意

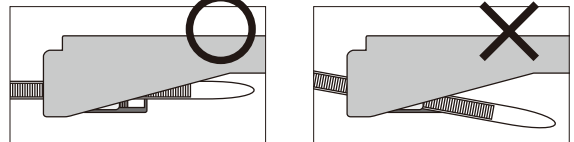
ケーブルタイの幅に応じて、ダイヤルをまわして締め込み強さを設定してください。

ケーブルタイ	目盛	締め込み強さ
狭い ↓	1	弱い
↑	2	中
広い ↓	3	強い

ケーブルタイの先端を挿入口に入れる際、必ずバンド部（ギザギザの部分）をつかんでください。先端の薄い部分をつかむとその部分から切れる恐れがあります。



ケーブルタイの先端を挿入口に入れる際、まっすぐに入れてください。（上から見た図）



ケーブルタイのヘッド部を、挿入口に密着せずに締め込むと、ヘッド部のきわで切れないことがあります。ご注意ください。

