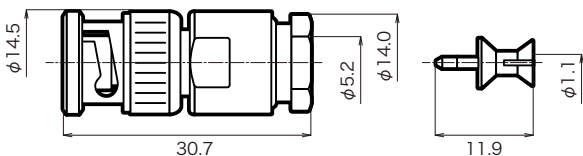


LBNC-5COT

 BNC型ストレートプラグ
 (締付タイプ)

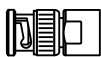
- 圧着工具、半田付け不要
- 2個入
- 適合ケーブル：5C-FB、S-5C-FB、5C-2V



接続方法

(mm)

①シェルから締付金具を外し各部品を取り出す。



シェル



中心コンタクト



フェルール

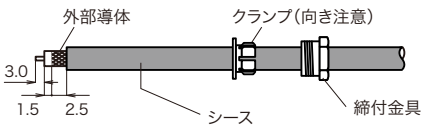


クランプ



締付金具

②ケーブルに締付金具、クランプを通し、ケーブルを指定の寸法でカットする。



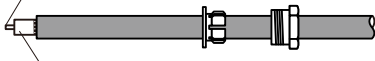
③外部導体をシースの外径にカットする。外部導体を放射状にほぐして、正面から見て、外部導体をシースの外径に切りそろえる。

外部導体をカットする



正面

内部導体



絶縁体 (又はアルミ箔)

④フェルールを絶縁体 (又はアルミ箔) と外部導体の隙間に差し込む。フェルールの内径の線 (小さな段差) にケーブルの絶縁体の面が合っているか確認する。

フェルールの内径の線



フェルール



⑤中心コンタクトを中心導体に差込み、セットする。



中心コンタクト

⑥シェルの凹部とフェルール、クランプの凸部を合わせてシェルに挿入し、締付金具をスパナで締め付ける。

シェルの凹部

フェルール、クランプの凸部



シェル



仕様

- インピーダンス : 75Ω
- 定格電圧 : AC500V
- 耐電圧 : AC1500V
- 絶縁抵抗 : 5000MΩmin
- 接触抵抗 : 3mΩmax
- 定格周波数 : 3GHz