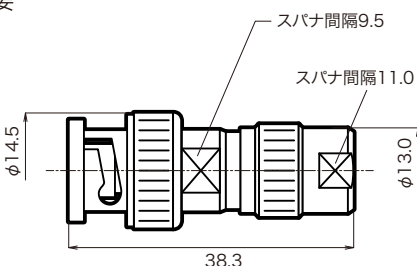


# LBNC-35CFS

 BNC型ストレートプラグ  
 (ネジ締付タイプ)

- 圧着工具、半田付け不要
- 2個入
- 適合ケーブル:  
 3C-2V、  
 5C-2V、  
 5C-FB



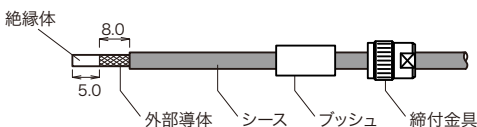
## 接続方法

(mm)

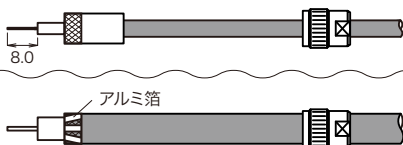
①シェルから締付金具を外し各部品を取り出す。



②プッシュ、締付金具の順にケーブルに通し、シース、外部導体を指定の寸法でカットする。

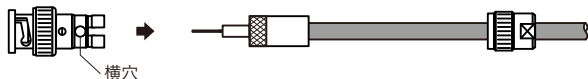


③外部導体と、たんざく状に切り込みを入れたアルミ箔を折り返し、中心導体を指定の寸法でカットする。



※5C-FBは、アルミ箔も短冊状に切って折り返し、なでつける。

④ケーブルにシェルを装着する。横穴から、中心コンタクトにケーブル中心導体が挿入されていることを確認し、ケーブル絶縁体とコネクタ絶縁体の隙間がなくなるまで押し込む



⑤留めネジを締め込み、ケーブル中心導体を固定する。



⑥締付金具をスパナ等で締め付ける。



## 仕様

- インピーダンス : 50Ω
- 定格電圧 : AC500V
- 耐電圧 : AC1500V
- 絶縁抵抗 : 1000MΩmin
- 接触抵抗 : 3mΩmax
- 定格周波数 : 4GHz