



品名：シルバーフィッシャー用 4番竿～5番竿


品番：下記参照

定価：下記参照

JANコード：下記参照

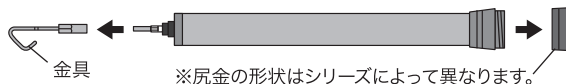
フィッシャー先端竿の交換に

シルバーフィッシャー用の
4・5番竿



交換方法

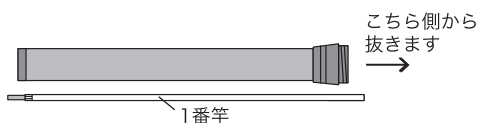
① 金具と尻金を外します。



③ 交換した竿を、順に戻して尻金を取り付けます。

④ 竿を引き出して、交換した竿が抜けないことを確認してからご使用ください。

② 1番竿から順に、尻金の方から交換する竿を抜き取ります。



適合機種品名	適合機種品番	竿長さ(mm)	竿径φ(mm)	質量(g)	品名	品番	標準販売価格	JANコード	梱包サイズ(mm)	梱包質量(g)
シルバーフィッシャー用	DVF-5000	345	10.1	6	4番竿	DVF-5-4P	¥ 2,500	4937897014901	W130xD11xH500	58
		345	11.3	8	5番竿	DVF-5-5P	¥ 2,500	4937897014932	W130xD12xH500	98
	DVF-6000	375	10.1	6	4番竿	DVF-6-4P	¥ 2,500	4937897014918	W130xD11xH500	58
		375	11.3	8	5番竿	DVF-6-5P	¥ 2,500	4937897014963	W130xD12xH500	98
	DVF-7000 DVF-8000	385	10.1	7	4番竿	DVF-7-4P	¥ 2,500	4937897014925	W130xD11xH500	58
		385	11.3	8	5番竿	DVF-7-5P	¥ 2,500	4937897014970	W130xD12xH500	98

■梱包仕様

1. 梱包形態：ヘッダー、ポリ袋
2. 梱包単位：1個

■梱包姿図



■材質

4番竿・5番竿：カーボン

■ 4番・5番竿 MADE IN CHINA