カテゴリー5モジュラープラグ（フラットケーブル用）

フラットケーブル（より線）用
カテゴリー5e対応

- ネットワーク・通信線用　RJ45仕様
- ツメ（ラッチ）を曲げても折れにくい
  ポリカーボネート製ボディ
- 50μ（1.27um）の金メッキ
- ISDNにも対応
- 対応工具：LMJ-55、MJ-468N
- 適合モジュラープラグカバー：なし

より線専用

適合電線　AWG26～24

MJF-H808

適合電線　AWG28



MJF-L808

プラグタイプ	入数	品　番	標準販売価格
8P8C	25	MJF-H808	¥ 3,500
		MJF-L808	¥ 3,500

モジュラープラグ（フラットケーブル用）の成端方法

① ケーブルの外被をむきます。
注：ジャケットストリッパー（LJS-5）は使用できません。

② より線ごとにケーブルを広げ、A配列もしくはB配列に並べ替えます。芯線部分（13mm未満にする）をキレイな切断面になるようにカットします。

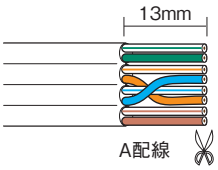

③ ケーブルの断面が一番奥に当たるところまで差し込み、プラグを圧着工具に差し込み圧着します。

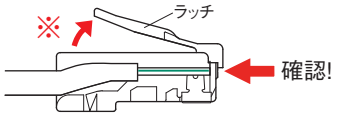

※圧着時などにラッチが押さえつけられて角度が小さくなった場合、モジュラージャックへの引っ掛かりが弱くなることがあります。差し込む前に指で起こしてください。

モジュラープラグの
配線には
2種類あります

A配線

白緑白青白橙白茶
緑　橙　青　茶

1 2 3 4 5 6 7 8

B配線

白橙白青白緑白茶
橙　緑　青　茶

1 2 3 4 5 6 7 8

**成端後は、LAN
チェッカー等で
導通を確認します。**

電話用モジュラープラグ（4P,6P）は、P536参照

電話線用

MJT-602

MJH-604

MJH-602

MJ-404

MJ-606

NEW
発売予定