


## カテゴリ6モジュラープラグ(シールド付)

### 作業のしやすい3ピース構造

8本の芯線をプラグに差し込む前に位置決め固定できるので作業効率UP!  
成端後、最小の撚り状態を保ちます。

- 電気ノイズに強いシールド付プラグ
- 8芯丸断面のケーブルに使用
- ツメ(ラッチ)を曲げても折れにくいポリカーボネート製ボディ
- 1.27μmの金メッキ
- RJ45準拠
- ISDNにも対応
- 対応工具:P488~489適合表参照
- 適合モジュラープラグカバー:P504適合表参照



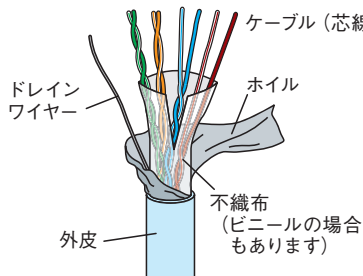
適合ケーブル  
・ケーブル外径:φ6.5mm  
・芯線外径:φ1.0mm  
・芯線導体径:AWG24

**3ピースタイプ**  
**CAT 6**  
単線専用  
芯線導体径  
**AWG24**  
対応

プラグタイプ	入数	品番	標準販売価格
8P8C	25	<b>MJHS-808S</b>	¥ <b>9,200</b>

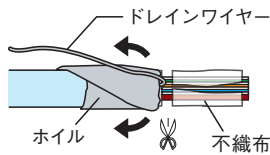
### モジュラープラグ(シールド付)の成端方法

シールド付モジュラープラグの接続にはSTPケーブルを使用します。



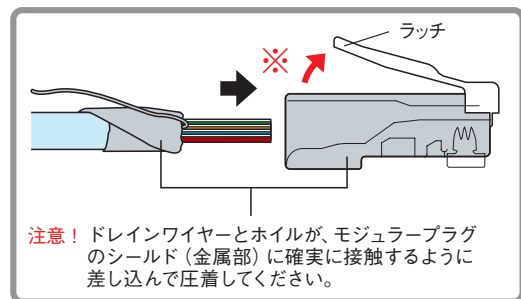
#### STPケーブルの処理方法

ホイルを傷つけないように外皮をはがし、ホイルとドレインワイヤーを裏返すように外側へ曲げて外皮に接触させます。



芯線を覆っている不織布は、できるだけ根元で切り落としておきます。

※ケーブルの並べ方、カットの仕方、ロードバーの扱い方等については、P495・P496・P501をご参照ください。



**注意!** ドレインワイヤーとホイルが、モジュラープラグのシールド(金属部)に確実に接触するように差し込んで圧着してください。

※圧着時などにラッチが押さえつけられて角度が小さくなった場合、モジュラージャックへの引っ掛かりが弱くなる場合があります。差し込む前に指で起こしてください。

LAN ツール・部材

キッ  
ツール

LAN  
チェツ  
ッカー

LAN  
ツール

モジュ  
ラー  
プラグ

モジュ  
ラー  
プラグ  
カバー

LAN  
延長  
コネク  
タ

モジュ  
ラー  
ジャッ  
ク

LAN  
ケー  
ブル

ハブ  
・  
ルー  
ター

NEW  
発売予定