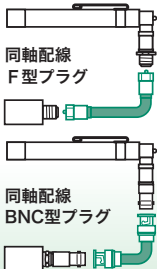


LCT-1P ポケット同軸チェッカー

LCT-1P ポケット同軸チェッカー

- 同軸ケーブルの導通を
チェックし、音と光で判定
- ポケットに収納可能
- BNC型/F型プラグ
付ケーブルの両方に対応



注意 電池は付属していません。新しい電池をご用意ください。使用電池：単4形乾電池×1個(アルカリ電池推奨)

特長

- 同軸ケーブルの導通をチェックし、音と光で判定
- ポケットに収納可能
- BNC型/F型プラグ付ケーブルの両方に対応
- 収納が容易なトーンデテクター(発音部)

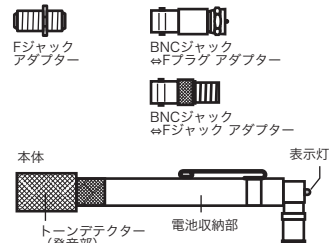
用途

BNC型/F型プラグ付ケーブルの導通チェック

仕様

全 長:125mm
質 量:115g
最大測定可能ケーブル長:100m

セット内容・各部名称



※使用方法や検査手順、注意事項は裏面を参照ください。

途中に分配器のような機器が入ると機能しません。



ジェフコム株式会社

〒579-8014 東大阪市中石切町3-13-16

ジェフコム 検索 Made in TAIWAN DS1CAH

警告

- 被測定線が活線状態、及び負荷を接続した状態で本器を接続しないでください。
- 本器を無断で改造したり分解しないでください。

注意

- 電池は付属していません。
- 途中に分配器のような機器が入ると機能しません。
- 使用を開始する前に本器の外観構造に異常がないかを確認してください。
- 雨中では危険ですので使用しないでください。
- 保管する場合は直射日光の当たらない所に保管してください。
- 本説明書に記載の用途以外には使用しないでください。
- 子供には触れさせないでください。
- 長期間使用しない時は電池を外して保管してください。
- 動作しない場合は、新しい電池と交換し各接続部を確認のうえ、再度お試しください。

使用方法

<ご使用になる前に>

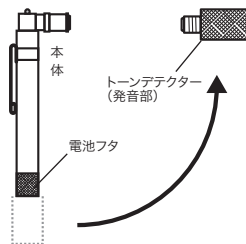
電池をセットする

- ①初めに本体の電池フタを外し、電池の＋を合わせてセットしてください。

注意

- 電池は付属していません。新しい電池をご用意ください。
- 使用電池：単4形乾電池×1個(アルカリ電池推奨)

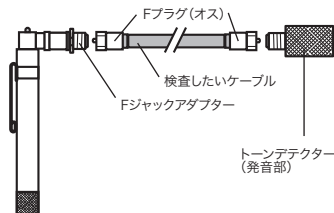
- ②次に本体とトーンデテクター(発音部)のネジを外して分けてください。



<検査手順>

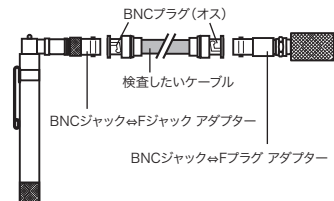
1.F型プラグ付ケーブル

- ①本体にFジャックアダプターを付けてください。
- ②本体とトーンデテクター(発音部)の間に、検査したいケーブルを接続してください。



2.BNC型プラグ付ケーブル

- ①本体に BNCジャック⇔Fジャックアダプターを付けてください。
- ②トーンデテクター(発音部)に BNCジャック⇔Fプラグアダプターを付けてください。
- ③本体とトーンデテクター(発音部)の間に、検査したいケーブルを接続してください。



<検査結果>

- ①導通があれば、「ピー」と連続音を発し、表示灯が点灯します。
- ②ブザーが鳴らず、表示灯のみが点灯する時はショートです。
- ③ブザーが鳴らず、表示灯も点灯しない時は導通がありません。

