

電工プロパイプカッター JVC-42

使用上のご注意

下記内容、使用方法を確認した上、正しく安全にご使用ください。

警告

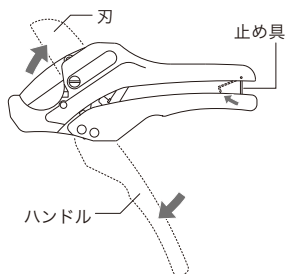
- 刃は、大変鋭利になっておりますので、直接手指でふれないでください。
また、切断作業時、替刃交換時は、必ず保護手袋、保護メガネを着用してください。

注意

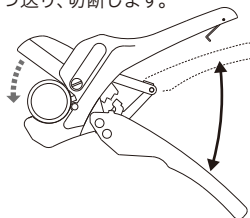
- 刃部・レバーなどの可動部で指などはさまないよう注意してください。
- 危険ですので、刃の下に手などを入れないでください。
- 工具は、本来の使用目的以外で使用しないでください。
- 鋼管、銅管、アルミ管等の金属管、ケーブル線類は切断できません。
- 古いパイプは、割れやすいのでゆっくり切断してください。
- 指定サイズ以外のパイプは、切断しないでください。
- 冬季はパイプが割れやすくなっておりますので、ゆっくり切断するか、バーナー等でパイプを温めてから切断してください。

使用方法

- 1** 止め具をはずし、ハンドルを広げると刃が開きます。

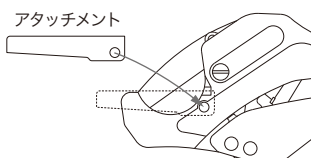


- 2** カチッカチツという音を確認しながら、図のようにハンドルの開閉を繰り返して、ラチェットを一段ずつ送り、切断します。



※開閉時にハンドルを開きすぎると、刃が再度開いてしまいますのでご注意ください。

アタッチメントの装着方法



刃を閉じた状態で、アタッチメント中央の溝に刃を通すようにして、アタッチメント内側の凸部を、本体のくぼみにはめ込みます。

ワイヤープロテクターやケーブル用モールを切断するときに、装着してお使いください。

※刃は、消耗品です。切れが悪くなったり欠けたりした場合は、別売専用替刃(品番:JVC-42P)をお求めの上、お取替えください。

切断能力

- 外径φ42mmまで
 - 硬質塩化ビニル管(VP30, VW30, VE36まで)
 - ポリエチレン管(PE等)、ワイヤープロテクター 1~特5号、ケーブル用モール 0~4号
 - その他建築用ビニル樹脂材の切断に最適です。
- ※ワイヤープロテクターやケーブル用モールを切断するときは、必ず付属のアタッチメントを装着してください。

季節対応目安表

1月	2月	3月	4月	5月	6月	7月	8月	9月	10月	11月	12月
▲	▲	△	○	○	◎	◎	◎	◎	○	△	▲

◎…普通に切断 ○…ゆっくりと切断
△…かなりゆっくりと切断 ▲…パイプを温めて切断

※上記は刃が傷んでいない時の目安値です。
※地域、気候等により若干の誤差があります。